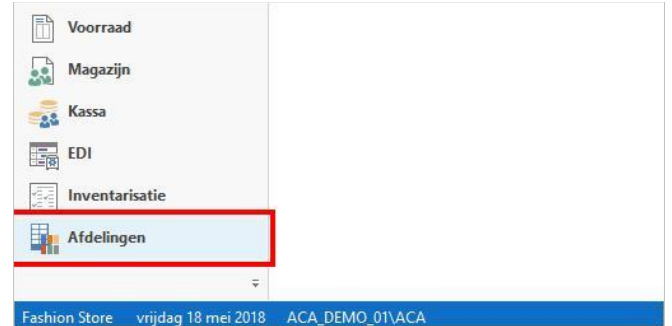
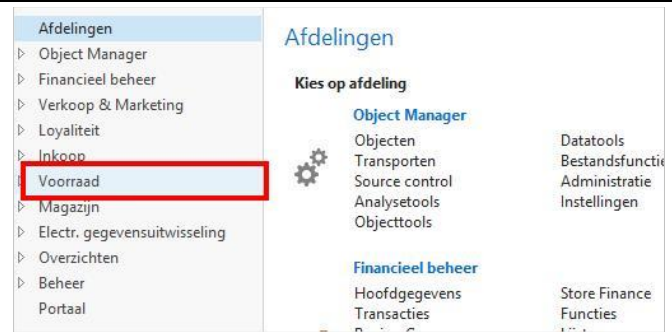


Klik op navigatie tab **Afdelingen**



Klik op navigatie item **Afdelingen, Voorraad**



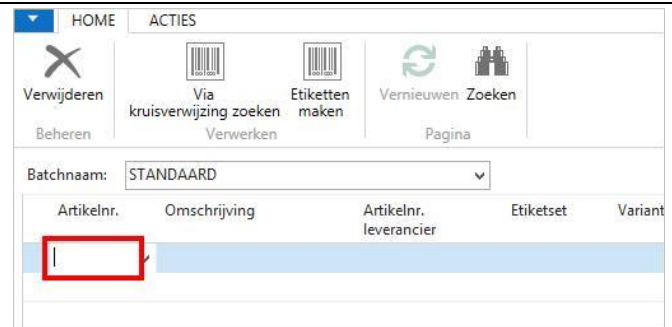
Klik op navigatie item **Afdelingen, Voorraad, Transacties**








Klik op link **Etiketspecificatiedagboeken**







Klik op de cel **Artikelnr.**





Klik op de cel **Etiketset**

HOME		ACTIES		
				
Verwijderen	Via kruisverwijzing zoeken	Etiketten maken	Vernieuwen	Zoeken
Beheren	Verwerken		Pagina	
Batchnaam: STANDAARD				
Artikelnr.	Omschrijving	Artikelnr. leverancier	Etiketset	Variant
000001	ELLIS AWS	01-16-01-40-005	<input type="text"/>	

Klik op de cel **Variant**

HOME		ACTIES		
				
Via kruisverwijzing zoeken	Etiketten maken	Vernieuwen	Zoeken	
Verwerken		Pagina		
STANDAARD				
Omschrijving	Artikelnr. leverancier	Etiketset	Variant	Vestiging
ELLIS AWS	01-16-01-40-005	STANDAARD	<input type="text"/>	






Klik op de cel **Vestiging**

HOME		ACTIES		
				
Vernieuwen	Zoeken			
Pagina				
STANDAARD				
Artikelnr. leverancier	Etiketset	Variant	Vestiging	Ingangsdatum
01-16-01-40-005	STANDAARD	05-S	<input type="text"/>	18-5-2018

Klik op de cel Aantal en vul het aantal etiketten in

Variant	Vestiging	Ingangsdatum	Aantal
05-S	01	18-5-2018	<input type="text"/>

Klik op de knop **Etiketten maken** in het lint

HOME		ACTIES		
				
Verwijderen	Via kruisverwijzing zoeken	Etiketten maken	Vernieuwen	Zoeken
Beheren	Verwerken		Pagina	
Batchnaam: STANDAARD				
Artikelnr.	Omschrijving	Artikelnr. leverancier	Etiketset	Variant
000001	ELLIS AWS	01-16-01-40-005	STANDAARD	05-S

