

Handleiding Microsoft Remote Desktop

Toegang tot de cloud in combinatie met Apple-producten

Let op: Screenshots zijn afkomstig van een MacBook Air. Het kan voorkomen dat het uiterlijk van de applicatie anders is binnen bijvoorbeeld iPad. De handelingen zijn weliswaar gelijk.

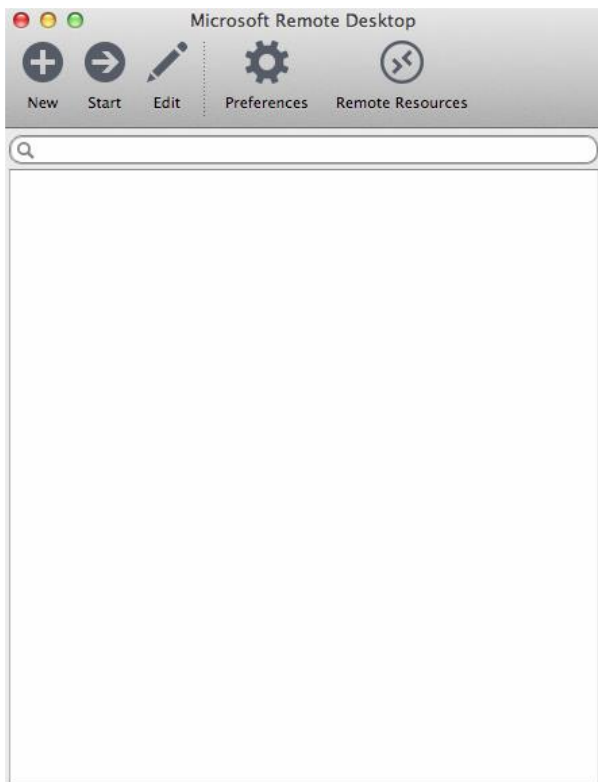
Stap 1

Download in de app-store de applicatie "Microsoft Remote Desktop". Dit is een gratis download beschikbaar gesteld door Microsoft.



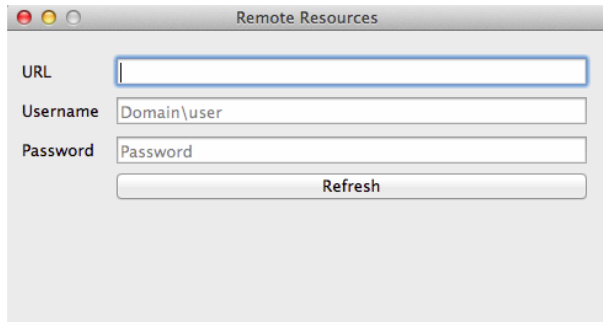
Stap 2

Nadat de applicatie is geïnstalleerd op uw Apple-product. Opent u de applicatie en klikt u rechtsboven op "Remote Resources"



Step 3

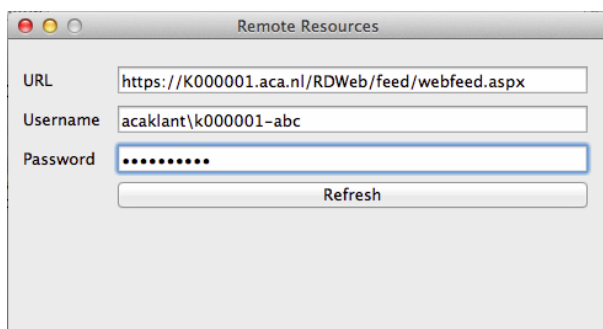
Nadat u op “Remote Resources” heeft geklikt verschijnt onderstaand venster.



Step 4

Hier voert u onderstaande link in met bijbehorende username / wachtwoord. In ons voorbeeld gaan wij uit van klantnummer K000001 en username k000001-abc. Uw klantnummer / gebruikersnaam / wachtwoord heeft u bij activatie van de Cloud omgeving van ACA ontvangen. Mocht u deze niet kunnen achterhalen kunt u contact opnemen via onze afdeling support: 040 8800 112

Let op: De link volledig overnemen (in combinatie met uw eigen klantnummer)

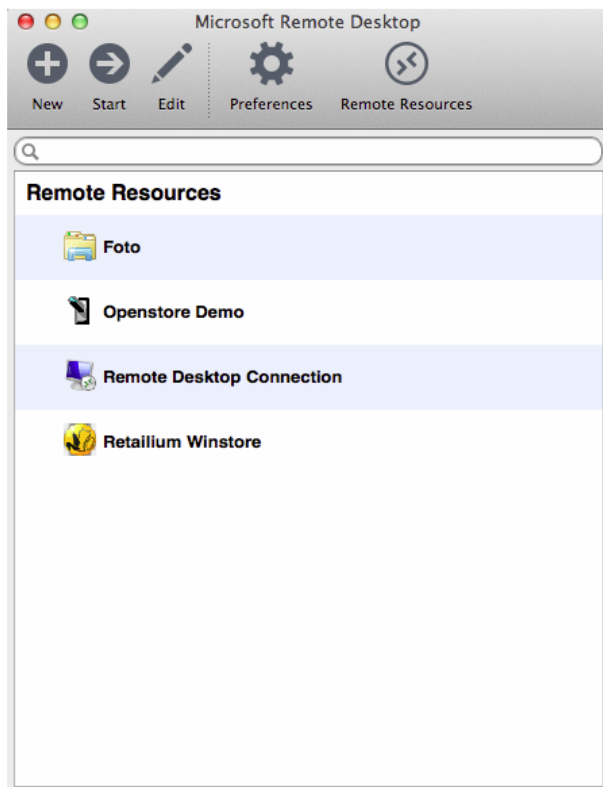


Na het invoeren van uw gegevens klikt u op “Refresh”

Stap 5

Uw instellingen zijn voltooid. Wanneer u het “Remote Resources” venster sluit komt u in uw eigen Cloud omgeving. In dit venster ziet u uw ACA applicaties die zijn ondergebracht binnen de ACA Private Cloud. Middels dubbelklik op één van deze icoontjes komt u in de gewenste applicatie terecht.

Wanneer u in het vervolg de applicatie sluit en daarna weer heropend heeft u direct toegang tot deze applicaties en hoeft u stap 1 tot en met 4 niet opnieuw uit te voeren.



Opmerking

Deze Microsoft applicatie biedt u de mogelijkheid om vanuit een Apple-product de ACA Private Cloud te benaderen. ACA kan verder geen ondersteuning bieden op deze manier van werken.

U dient er ook rekening mee te houden dat bepaalde handelingen met een Apple-product anders kunnen functioneren dan u gewend bent binnen een Microsoft-product. Een voorbeeld hiervan is handelingen met het toetsenbord. Ook randzaken zoals printen en dergelijke zijn niet getest en worden ook niet door ACA ondersteund.



FASHION
SOFTWARE