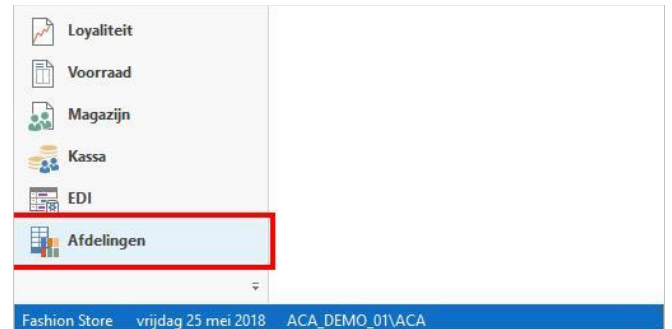




| | |
|-------------|--------------|
| ACA | ACA |
| | May 25, 2018 |
| Handscanner | 1/2 |

Klik op navigatie tab **Afdelingen**



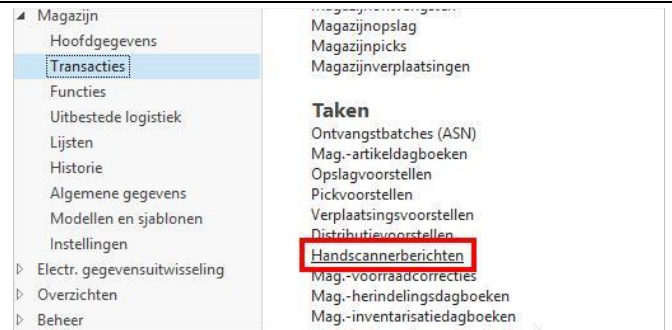
Klik op navigatie item **Afdelingen, Magazijn**



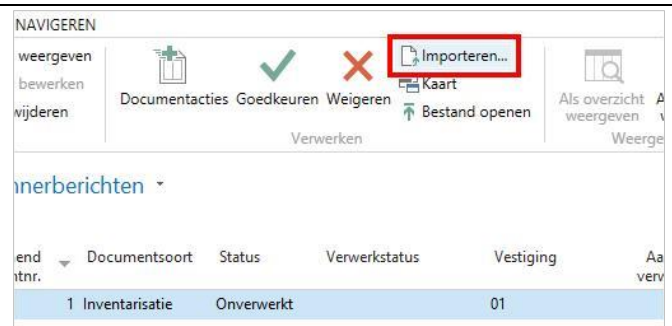
Klik op navigatie item **Afdelingen, Magazijn, Transacties**



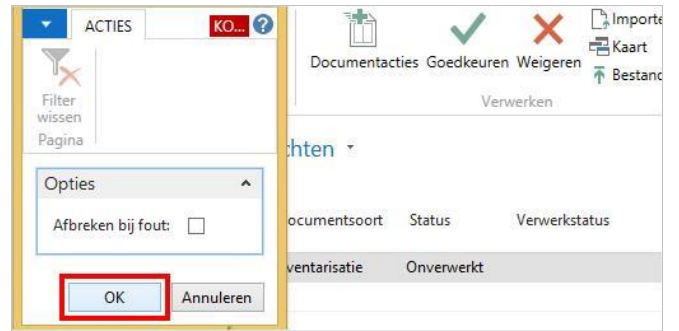
Klik op link **Handscannerberichten**



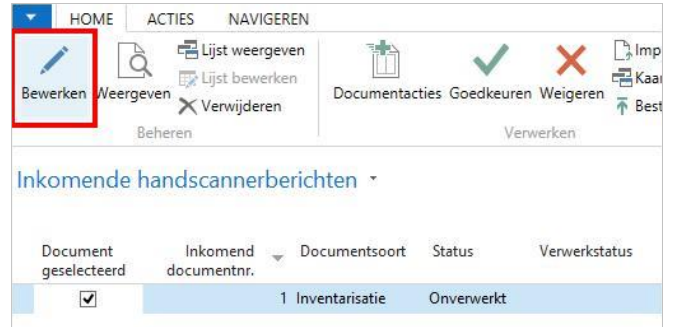
Klik op de knop **Importeren...** in het lint



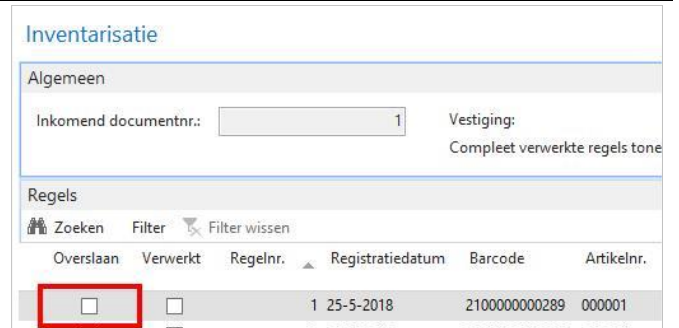
Klik op de knop **OK**



Klik op de knop **Bewerken** in het lint
U kan ook op **Ctrl+Shift+E** drukken



Klik eventueel op de cel **Over slaan** indien er een onbekende barcode is gescand of dat je de gescande regel bewust wil overslaan



Klik op de knop **Goedkeuren** in het lint
U kan ook op **F9** drukken

