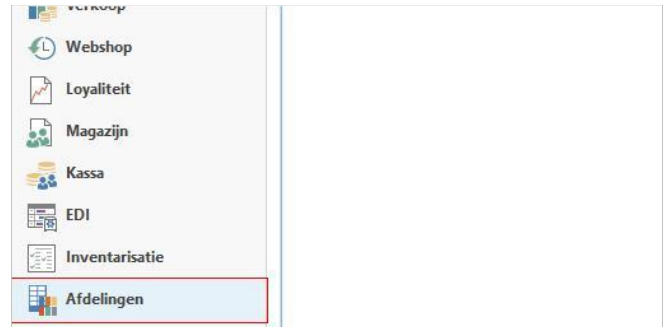




ACA	ACA
	May 8, 2018
Inkoopontvangst	1/3

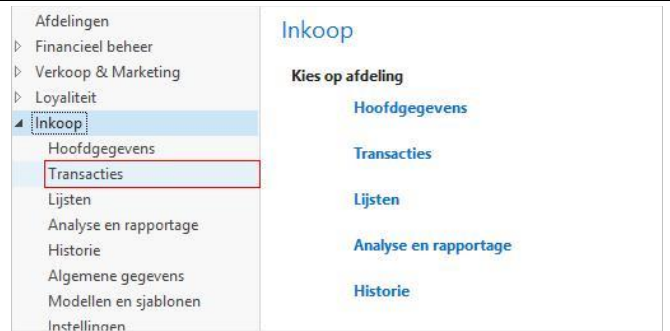
Klik op navigatie tab **Afdelingen**



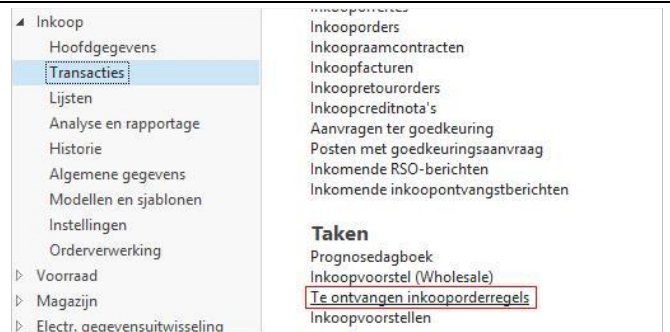
Klik op navigatie item **Afdelingen, Inkoop**



Klik op navigatie item **Afdelingen, Inkoop, Transacties**



Klik op link **Te ontvangen inkooporderregels**



Klik op de tekstbox **Vestigingsfilter** en selecteer de juiste vestiging





<b>ACA</b>	ACA
	May 8, 2018
Inkoopontvangst	2/3

Klik op de tekstbox Leveranciersnr.-filter en selecteer de juiste leverancier

Alles uitvouwen Alles samenvouwen Beheren

Te ontvangen aantal autom. vullen... Te ontvangen aantal wissen... Etiketten maken... Boeken Boeken afdruk

Verwerken

**Algemeen**

Vestigingsfilter: 00

Leveranciersnr.-filter:  

Merkfilter:

Artikelnr. lev.-filter:

Orderdatum	Artikelnr.	Nr.	Omschrijving	Kleurcode
------------	------------	-----	--------------	-----------

Klik op de knop **Alles uitvouwen** in het lint

Alles uitvouwen Alles samenvouwen Beheren

Te ontvangen aantal autom. vullen... Te ontvangen aantal wissen... Etiketten maken... Boeken Boeken afdruk

Verwerken

**Algemeen**

Vestigingsfilter: 00

Leveranciersnr.-filter: LEV-00001

Merkfilter:

Artikelnr. lev.-filter:

Orderdatum	Artikelnr.	Nr.	Omschrijving	Kleurcode
------------	------------	-----	--------------	-----------

Klik op de tekstbox Artikelnr. lev.-filter en filter per 'Artikelnummer leverancier'

**Algemeen**

Vestigingsfilter: 00

Leveranciersnr.-filter: LEV-00001

Merkfilter:

Artikelnr. lev.-filter:  

Orderdatum	Artikelnr. leverancier	Nr.	Omschrijving	Kleurcode	Ex or
8-5-2018	10-10-20-40	000030	Denham Shirt	02	20
				02	20
				02	20

Vul in het veld 'Te ontvangen aantal' de aantallen per maat in

Variant	Besteld aantal	Openstaand aantal	Te ontvangen aantal
	<b>7</b>	<b>7</b>	<b>0</b>
01-S	1	1	0
01-M	2	2	0
01-L	2	2	0
01-XL	2	2	0
	<b>6</b>	<b>6</b>	<b>0</b>
02-S	1	1	0
02-M	2	2	0
02-L	2	2	0

Of selecteer de juiste regel

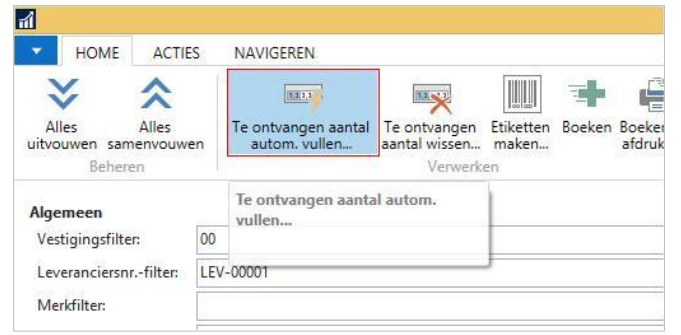
Leveranciersnr.-filter: LEV-00001

Merkfilter:

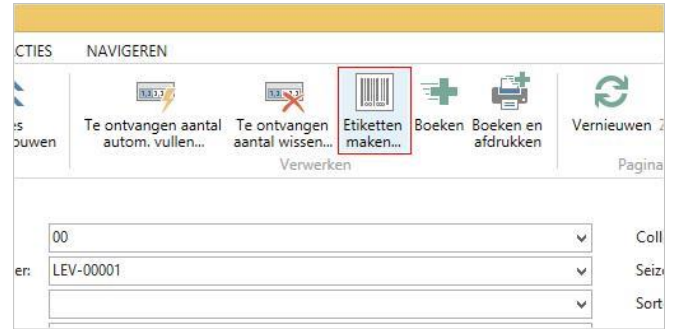
Artikelnr. lev.-filter:

Orderdatum	Artikelnr. leverancier	Nr.	Omschrijving	Kleurcode
8-5-2018	10-10-20-40	000030	Denham Shirt	02
				02
				02
				02
8-5-2018	10-20-30-40	000031	Denham Sweater	01

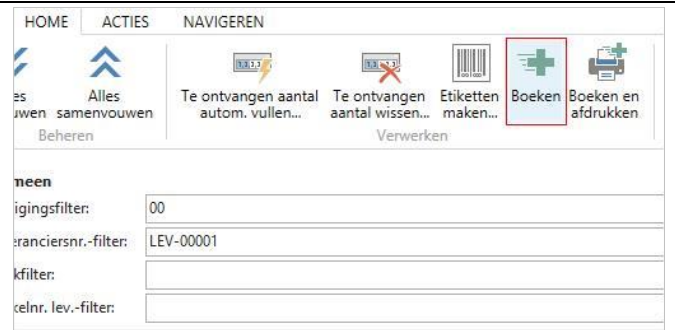
Klik op de knop 'Te ontvangen aantal autom. vullen' in het lint zo dat het 'Te ontvangen aantal' automatisch wordt gevuld



Klik op de knop 'Etiketten maken' in het lint om etiketten te maken. Zet het veld 'Aantal' op 'Aantal te ontvangen' en zet het vinkje 'Etiketten afdrucken' aan



Klik op de knop **Boeken** in het lint  
U kan ook op **F9** drukken



Klik op de tekstbox 'Verzendnr. leverancier' en vul hier het pakbonnummer in

