

Klik op navigatie tab **Afdelingen**



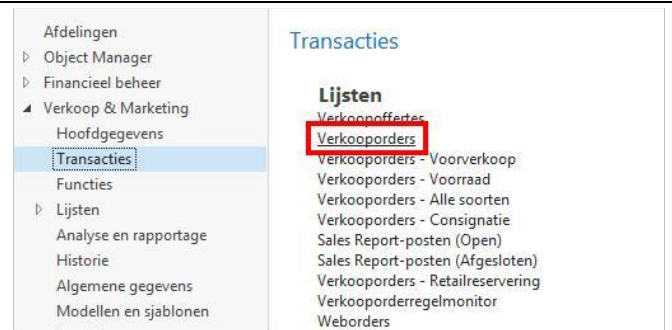
Klik op navigatie item **Afdelingen, Verkoop & Marketing**



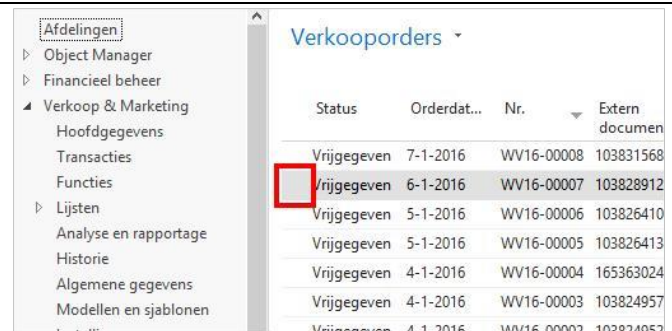
Klik op navigatie item **Afdelingen, Verkoop & Marketing, Transacties**



Klik op link **Verkooporders**



Selecteer de juiste verkooporder



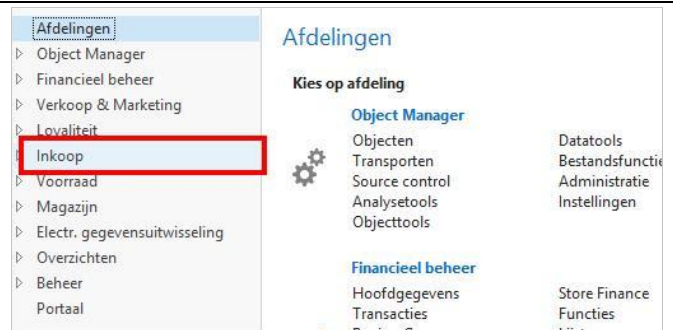
Klik op de knop **Bewerken** in het lint  
U kan ook op **Ctrl+Shift+E** drukken



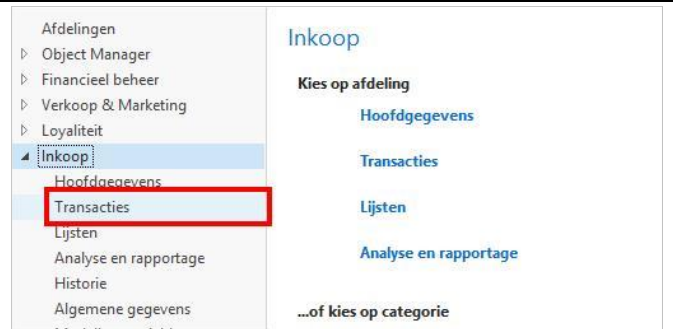
Klik op de cel Inkoopcode en vul de inkoopcode in

Nr.	Serie	Variante	Inkoopcode	Omschrijving
000003	05	05-M	STKB	PATCH SHIRT TTP
				VERZEND
				FREESHIP
				Verzendkosten
				Gratis Verzendkosten

Klik op navigatie item **Afdelingen, Inkoop**



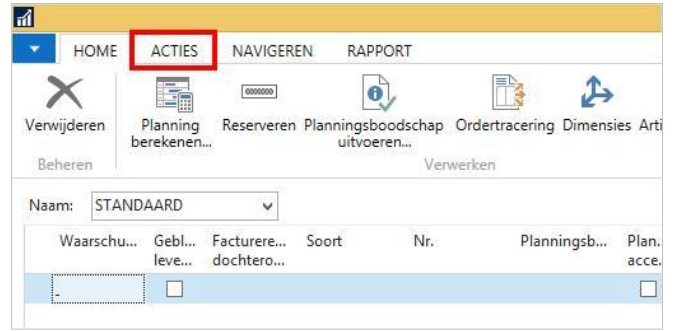
Klik op navigatie item **Afdelingen, Inkoop, Transacties**



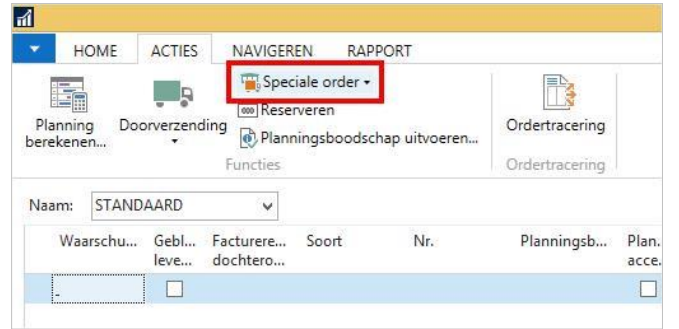
Klik op link **Inkoopvoorstellen**



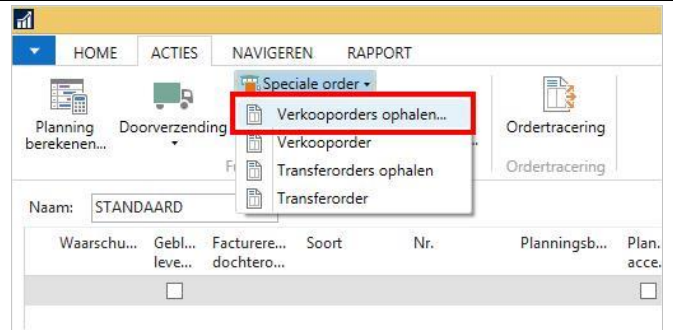
Klik op het linttabblad **ACTIES**



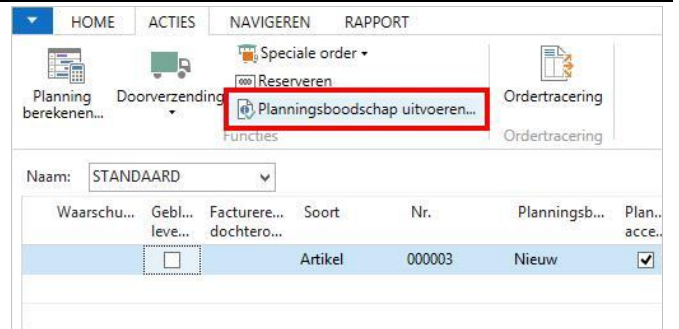
Klik op het lint menu drop-down **Speciale order**



Klik op het menu-item lint **Verkooporders ophalen...**



Klik op de knop **Planningsboodschap uitvoeren...** in het lint



Selecteer de juiste optie(s) en druk op OK

