

## Inventarisatie – do's and dont's

Voorbeeld artikel: 000012.

Dit artikel is initieel ontvangen op 04-01-2016 in vestiging 01.

Artikelposten ▾

Boeki...	Boekings...	Documen...	Documen...	Artik...	Variant	Kleurcode	Maat	Vestiging
4-1-2016	Transfer	Transferon...	TRONT16...	000012	05-S	05	S	01
4-1-2016	Transfer	Transferon...	TRONT16...	000012	05-M	05	M	01
4-1-2016	Transfer	Transferon...	TRONT16...	000012	05-L	05	L	01
4-1-2016	Transfer	Transferon...	TRONT16...	000012	05-XL	05	XL	01
4-1-2016	Transfer	Transferon...	TRONT16...	000012	05-2XL	05	2XL	01

Inventarisatie taak: vul hier altijd de datum van het inventariseren in.

### INVTK19-00001





Algemeen	
Documentnr.:	<input type="text" value="INVTK19-00001"/>
Groepering:	<input type="text" value="Vestiging"/>
Vestigingsindeling:	<input type="text"/>
Vestiging:	<input type="text" value="01"/>
Vervaldatum:	<input type="text" value="5-1-2016"/>

Inventarisatie document: dit is de datum die is ingegeven op de handscanner. Vul hier altijd de datum van het daadwerkelijk scannen in. Deze datum moet dus gelijk zijn aan de verval datum van de inventarisatie taak

### INVDOC19-00001

Algemeen	
Nr.:	<input type="text" value="INVDOC19-00001"/>
Vestiging:	<input type="text" value="01"/>
Status:	<input type="text" value="Gesloten"/>
Omschrijving:	<input type="text"/>
Referentiedatum:	<input type="text" value="5-1-2016"/>

Regels				
				
Niet in ...	Boekingsda...	Opslagloca...	Scan datum tijd	Gescande barcode
<input type="checkbox"/>	5-1-2016		5-1-2016 00:00	
<input type="checkbox"/>	5-1-2016		5-1-2016 00:00	
<input type="checkbox"/>	5-1-2016		5-1-2016 00:00	

Inventarisatiedagboek: ik verwerk de taak op 05-01-2016 aan het *begin van de dag*. De boekingsdatum is dan einde dag van 04-01-2016.

Opties

Inventarisatietaaknr.: INVTK19-00001

Inventarisatiedatum: 5-1-2016

Begin van de dag

Standaard boekingsdatum: 4-1-2016

Uitkomst: er worden twee artikelen negatief gecorrigeerd omdat deze niet op voorraad zijn op 04-01-2016 aan het einde van de dag.

HOME ACTIES NAVIGEREN

Verwijderen Beheren Boeken Verwerken Boeken en afdrucken Matrix Matrix Inventarisatietaak Taak Taak Inventarisatiedocument Document Document Boekingsdatum Datum Datum Voorraad berekenen... Voorraad Voorraad

Batchnaam: STANDAARD

Vestiging:

Opslaglocatie:

Boekingsda...	Boekingsso...	Documentnr.	Artikelnr.	Serie omschrijving	Artikelstr... Code	Omschrijving
4-1-2016	Neg. correctie	INVTK19-000...	000012	Blauw	1006	JOEY RAGLAN STRIPE LPS
4-1-2016	Neg. correctie	INVTK19-000...	000012	Blauw	1006	JOEY RAGLAN STRIPE LPS

Vaak wil men de boekingsdatum geboekt hebben op 31-12-2015 om het verschil in het voorgaande boekjaar op te nemen. Hiervoor kan je vanaf XPRT 3.20 de functie 'boekingsdatum aanpassen' gebruiken. Je kan hier zelf de datum ingeven die je wil gebruiken.

Opties

Nieuwe boekingsdatum: 31-12-2015

XPRT gaat per artikel-variant bekijken of de datum wél aangepast *mag* worden. Aangezien dit artikel pas op 04-01-2016 is ontvangen, mag de datum *nooit* op 31-12-2015 gezet worden door XPRT. Dan boekt het systeem namelijk deze twee *negatieve correcties* op 31-12-2015 en heb je op dat moment dus een negatieve voorraad.

Dus altijd de functie 'Boekingsdatum aanpassen' gebruiken, en niet zelf de datum aanpassen in het dagboek!