

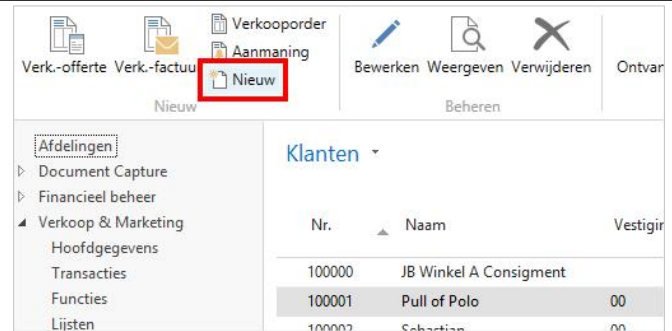
Klik op Afdelingen, Verkoop & Marketing, Hoofdgegevens, Klanten



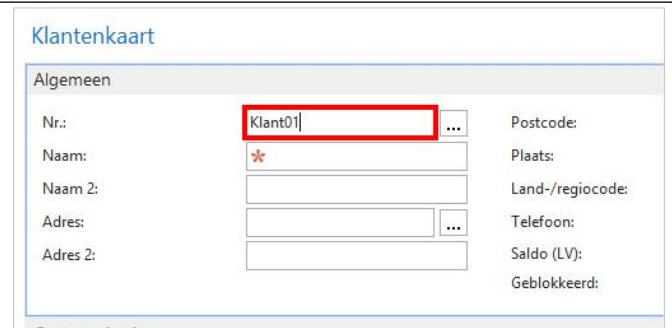
Hier zie je een overzicht van alle huidige klanten binnen het systeem.

Nr.	Naam	Vestiging	Postcode	Plaats
100000	JB Winkel A Consigment			
100001	Pull of Polo	00	2411 BM	BODEGRAVEN
100002	Sebastian	00	2405 CB	ALPHEN A/D RIJN
100003	The Stone	00	2622 CZ	DELFT
100004	Jack and Jeans / Zerbinotto	00	6225 KK	Maastricht
WEBSHOP01	www.aca.nl	00	5652AG	Eindhoven

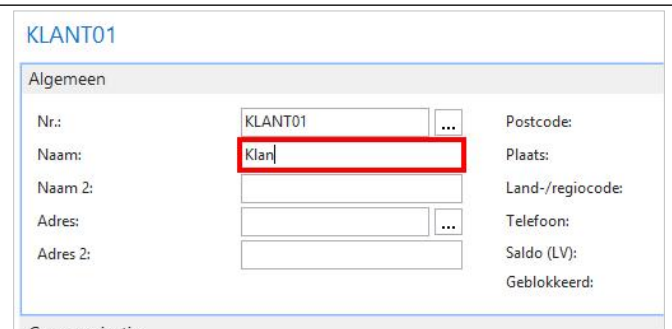
Klik op nieuw om een nieuwe klant aan te maken.



Geef het Klantnr op. Dit kan een eigen klantnummer zijn, of een numeriek opvolgend nummer.



Geef hier de klantnaam in.





ACA	ACA
	april 5, 2019
Klant aanmaken	2/5

Geef het adres op van de klant.

KLANT01

Algemeen

Nr.: KLANT01 ... Postcode:

Naam: Klant01 Plaats:

Naam 2: Land-/regiocode:

Adres: ... (highlighted) Telefoon:

Adres 2: Saldo (LV): 0,00

Geblokkeerd:

Geef de straatnaam in van de klant.

Nieuw - Klantenkaart

Bewerken - Adresdetails

Fashion Stor...

Straatnaam Huisnummer Toevoeging

Kerkstraat (highlighted)

OK Annuleren

Algemeen

Nr.: KLANT01 ... Postcode:

Geef het huisnummer op.

Nieuw - Klantenkaart

Bewerken - Adresdetails

Fashion Stor...

Straatnaam Huisnummer Toevoeging

Kerkstraat 3 (highlighted)

OK Annuleren

Algemeen

Nr.: KLANT01 ... Postcode:

Klik op de knop **OK**

Nieuw - Klantenkaart

Bewerken - Adresdetails

Fashion Stor...

Straatnaam Huisnummer Toevoeging

Kerkstraat 3

OK (highlighted) Annuleren

Algemeen

Nr.: KLANT01 ... Postcode:

Geef de Postcode op.

Postcode: 2222 AB (highlighted)

Plaats:

Land-/regiocode:

Telefoon:

Saldo (LV): 0,00

Geblokkeerd:

Homepage:



ACA	ACA
	april 5, 2019
Klant aanmaken	3/5

Geef de Plaats op.

<input type="text"/>	Postcode:	2222 AB
<input type="text"/>	Plaats:	Amsterdam
<input type="text"/>	Land-/regiocode:	
<input type="text"/>	Telefoon:	
<input type="text"/>	Saldo (LV):	0,00
<input type="text"/>	Geblokkeerd:	
Homepage: <input type="text"/>		

Geef de Land-/regiocode in.

<input type="text"/>	Postcode:	2222 AB
<input type="text"/>	Plaats:	Amsterdam
<input type="text"/>	Land-/regiocode:	NLD
<input type="text"/>	Telefoon:	
<input type="text"/>	Saldo (LV):	0,00
<input type="text"/>	Geblokkeerd:	
Homepage: <input type="text"/>		

Geef eventueel het Telefoonnummer in.

<input type="text"/>	Postcode:	2222 AB
<input type="text"/>	Plaats:	Amsterdam
<input type="text"/>	Land-/regiocode:	NLD
<input type="text"/>	Telefoon:	
<input type="text"/>	Saldo (LV):	0,00
<input type="text"/>	Geblokkeerd:	
Homepage: <input type="text"/>		

Ga door naar het Tabblad Facturering.

Facturering			
Factureren aan:	<input type="text"/>	Klantboekingsgroep:	
Btw-nummer:	<input type="text"/>	Klantenprijsgroep:	
Dochterondernemingcode:	<input type="text"/>	Klantenkortingsgroep:	
Factuurkortingscode:	KLANT01	Regelkorting berek.:	
Bedrijfsboekingsgroep:	*	Inclusief btw:	
Btw-bedrijfsboekingsgroep:	<input type="text"/>	Vooruitbetaling %:	
Betalingen			

Vul de Bedrijfsboekingsgroep in die van toepassing is voor deze klant.

Facturering			
Factureren aan:	<input type="text"/>	Klantboekingsgroep:	
Btw-nummer:	<input type="text"/>	Klantenprijsgroep:	
Dochterondernemingcode:	<input type="text"/>	Klantenkortingsgroep:	
Factuurkortingscode:	KLANT01	Regelkorting berek.:	
Bedrijfsboekingsgroep:	BINNENLAND	Inclusief btw:	
Btw-bedrijfsboekingsgroep:	NL	Vooruitbetaling %:	
Betalingen			

De Btw-Bedrijfsboekingsgroep die gekoppeld is aan de bedrijfsboekingsgroep wordt automatisch gevuld.

Facturering

Factureren aan:	<input type="text"/>	Klantboekingsgroep:	<input type="text"/>
Btw-nummer:	<input type="text"/>	Klantprijsgroep:	<input type="text"/>
Dochterondernemingcode:	<input type="text"/>	Klantenkortingsgroep:	<input type="text"/>
Factuurkortingscode:	KLANT01	Regelkorting berek.:	<input type="text"/>
Bedrijfsboekingsgroep:	BINNENLAND	Inclusief btw:	<input type="text"/>
Btw-bedrijfsboekingsgroep:	NL	Vooruitbetaling %:	<input type="text"/>

Betalingen

Geef de juiste Klantenboekingsgroep op.

<input type="text"/>	Klantboekingsgroep:	BINNENLAND
<input type="text"/>	Klantprijsgroep:	<input type="text"/>
<input type="text"/>	Klantenkortingsgroep:	<input type="text"/>
<input type="text"/>	Regelkorting berek.:	<input checked="" type="checkbox"/>
ND	Inclusief btw:	<input type="checkbox"/>
<input type="text"/>	Vooruitbetaling %:	<input type="text" value="0"/>

Meer velden weergeven

Geef de juiste Klantprijsgroep op die gekoppeld dient te worden aan deze klant.

<input type="text"/>	Klantboekingsgroep:	BINNENLAND
<input type="text"/>	Klantprijsgroep:	<input type="text"/>
<input type="text"/>	Klantenkortingsgroep:	<input type="text"/>
<input type="text"/>	Regelkorting berek.:	<input checked="" type="checkbox"/>
ND	Inclusief btw:	<input type="checkbox"/>
<input type="text"/>	Vooruitbetaling %:	<input type="text" value="0"/>

Code	Omschrijving
2.4	Wholesale 2.4
2.5	Wholesale 2.5
RET-NLD	Retail Nederland

Vink Inclusief btw aan wanneer je wil dat voor deze klant alle berekeningen gemaakt worden incl. btw.

<input type="text"/>	Klantboekingsgroep:	BINNENLAND
<input type="text"/>	Klantprijsgroep:	RET-NLD
<input type="text"/>	Klantenkortingsgroep:	<input type="text"/>
<input type="text"/>	Regelkorting berek.:	<input checked="" type="checkbox"/>
ND	Inclusief btw:	<input checked="" type="checkbox"/>
<input type="text"/>	Vooruitbetaling %:	<input type="text" value="0"/>

Meer velden weergeven

Ga door naar het Tabblad Verzending.

Verzending

Vestiging:	<input type="text"/>	Verzendwijze:	<input type="text"/>
Verzendingen combineren:	<input type="checkbox"/>	Expediteur:	<input type="text"/>
Leverprioriteit:	<input type="text"/>	Servicecode expediteur:	<input type="text"/>
Verzendadvies:	Gedeeltelijk		

Buitenlandse handel

EDI

Verzekering



ACA	ACA
	april 5, 2019
Klant aanmaken	5/5

Pas het verzendadvies aan naar Volledig indien van toepassing. Orders worden dan standaard pas verzonden wanneer alle artikelen op voorraad zijn.

Verzending

Vestiging:
Verzendingen combineren:
Leverprioriteit:
Verzendadvies: **Gedeeltelijk**

Verzendwijze:
Expeditie:
Servicecode expeditie:

Buitenlandse handel
EDI
Verzekering

Klik op OK om de klant af te sluiten.

eur:

Nee

Klantstatistiek

Klantnr.:	KLANT01
Saldo (LV):	0,00
Openstaande ord...	0,00
Verzonden/Niet g...	0,00
Openstaande fact...	0,00
Totaal (LV):	0,00
Kredietlimiet (LV):	0,00
Vervallen bedrage...	0,00
Totale omzet (LV):	0,00
Gefactureerd voo...	0,00