

Klik op navigatie item Afdelingen, Loyaliteit, Hoofdgegevens, Retailklanten.

Selecteer de klant die je wilt anonimiseren, wil je meerdere klanten anonimiseren? Dan kies je een klant en pas je later de filtering aan.

Nr.	Geslacht	Aanhefco...	Initialen
100000	Vrouw	MEVR.	
100001	Vrouw	MEVR.	
100002	Vrouw	MEVR.	
100003	Vrouw	MEVR.	
100004	Vrouw	MEVR.	
100005	Vrouw	MEVR.	

Klik op het linttabblad **ACTIES**

Klik op de knop **Anonimiseren** in het lint

Geef de reden op waarom je deze klant(en) wil anonimiseren.

Klik op de tekstbox **Periode zonder verkopen**



Opties

Blokredencode: OVERLEDEN

Periode zonder verkopen:

Spaarpunten laten vervallen:

Verwerken:

Retailklant

Geef Periode zonder verkopen in.



Opties

Blokredencode: OVERLEDEN

Periode zonder verkopen: 3

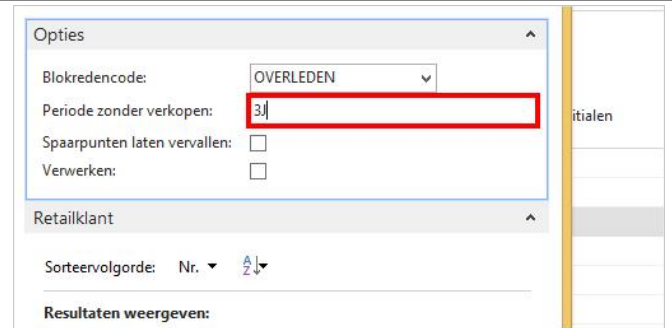
Spaarpunten laten vervallen:

Verwerken:

Retailklant

Geef hier een periode op dat deze klant niet gekocht moet hebben. Dit veld is ook leeg te laten indien niet van toepassing.

Je kunt hiermee heel gemakkelijk oude klanten anonimiseren en dus een opschoning doen van je klantenbestand.



Opties

Blokredencode: OVERLEDEN

Periode zonder verkopen: 3

Spaarpunten laten vervallen:

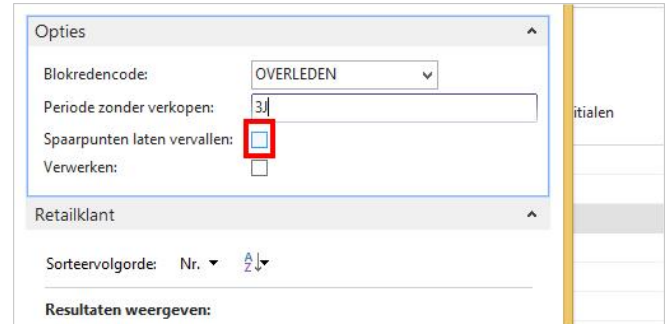
Verwerken:

Retailklant

Sorteervolgorde: Nr.

Resultaten weergeven:

Wanneer je de spaarpunten van deze klant wil laten vervallen, selecteer je dit vinkje.



Opties

Blokredencode: OVERLEDEN

Periode zonder verkopen: 3

Spaarpunten laten vervallen:

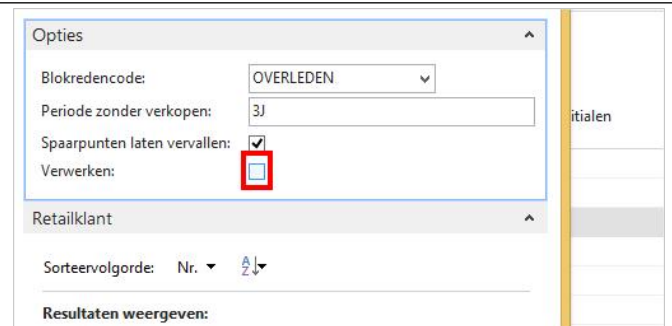
Verwerken:

Retailklant

Sorteervolgorde: Nr.

Resultaten weergeven:

Wil je de selectie doorvoeren dan vink je deze aan. Staat deze uitgevinkt? Dan krijg je een voorbeeld te zien van de anonimisering echter wordt deze dan niet verwerkt.



Opties

Blokredencode: OVERLEDEN

Periode zonder verkopen: 3

Spaarpunten laten vervallen:

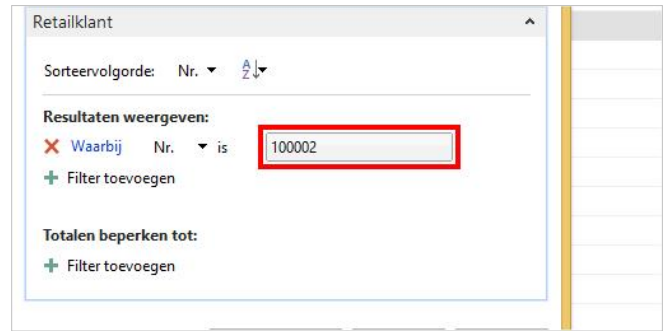
Verwerken:

Retailklant

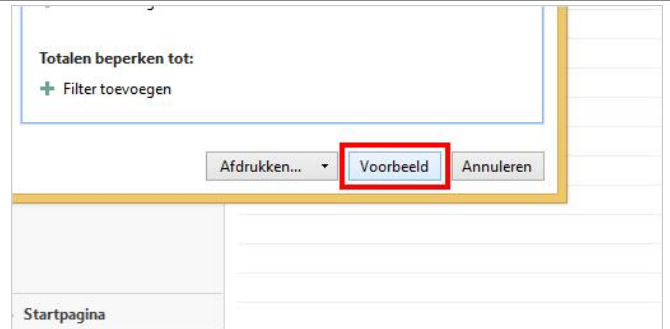
Sorteervolgorde: Nr.

Resultaten weergeven:

Er staat standaard een selectie op de klant die is geselecteerd. Als deze weg gehaald wordt kan je eventueel een andere selectie op toepassen of wordt dit op meerdere klanten toegepast.



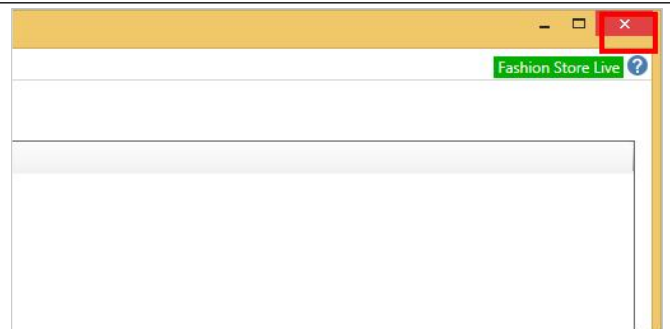
Klik op de knop **Voorbeeld**



Er wordt een voorbeeld weergegeven van de klanten die zijn geanonimiseerd.

Retailklanten anonimiseren			
Fashion Store			
Nr.	Naam	E-mail	Datum laatste verkoop
100002	R. Slijkhuis	chelleanora@yahoo.com	

Sluit dit scherm.



Er is nu terug te zien dat deze klant is geanonimiseerd.

Voornaam	Tussenvoegsels	Achternaam	Naam
Janneke		Petersen	Janneke Petersen
Marije		Larmene	Marije Larmene
S		Adoui	GEANONIMISEERD S Adoui
Mathilde		Lubbers	Mathilde Lubbers
Patricia	van der	Brug	Patricia van der Brug
Lesley		Van Gestel	Lesley Van Gestel
Mathilde		Lubbers	Mathilde Lubbers
Wilma		Suvé	Wilma Suvé