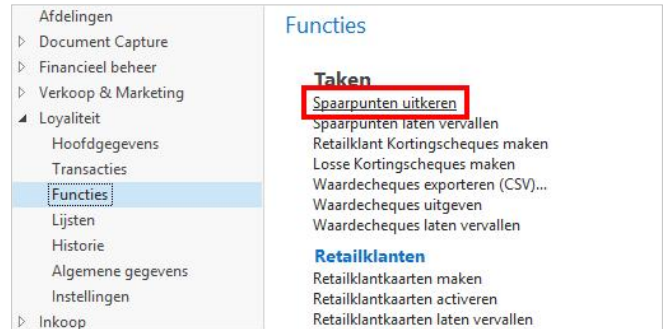
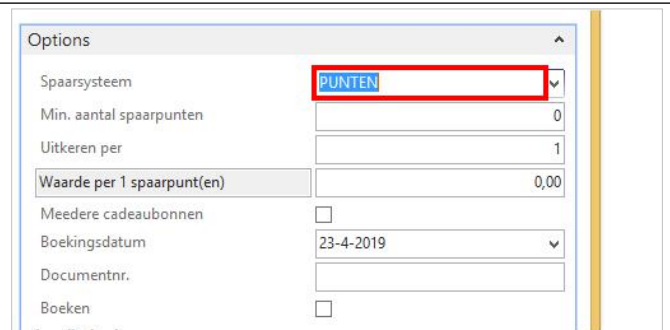


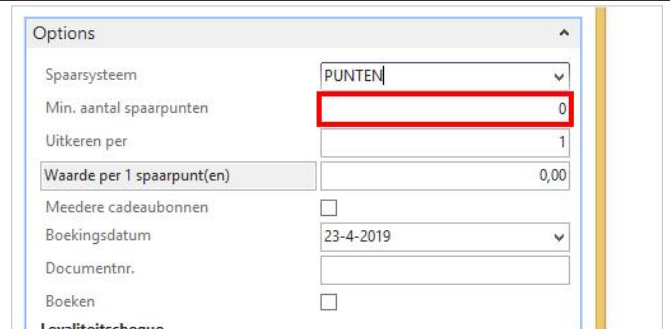
Klik op navigatie item Afdelingen, Loyaliteit, Functies, Spaarpunten uitkeren.



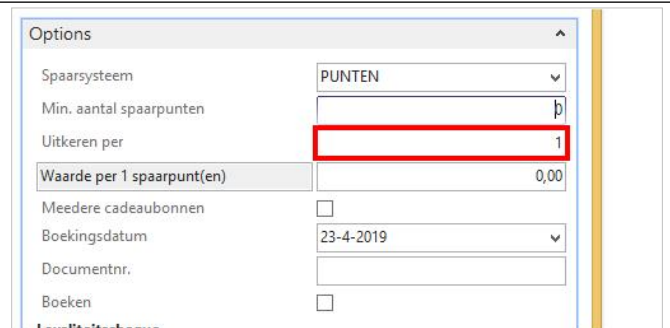
Vul hier het spaarsysteem in waarvan de spaarpunten uitgekeerd dienen te worden.



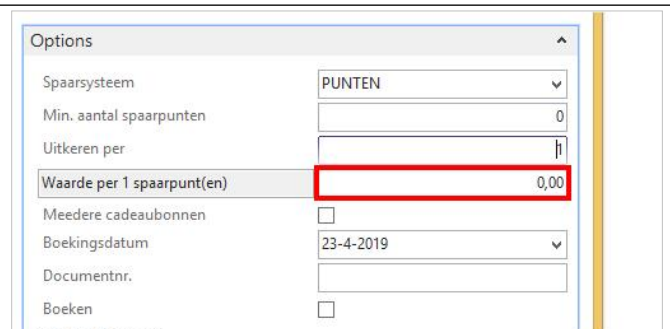
Geef hier eventueel het minimum aantal spaarpunten die een klant dient te hebben om uit te kunnen keren.



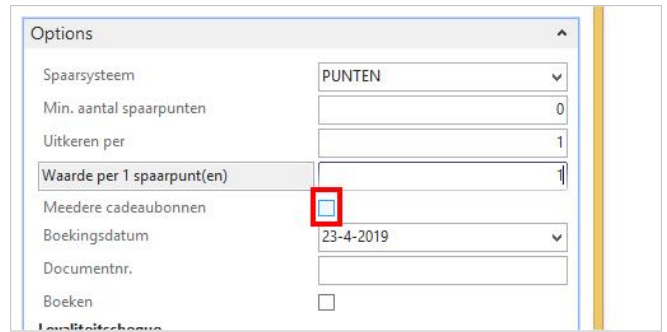
Vul hier het aantal spaarpunten in per hoeveel uitgekeerd dient te worden. Eventueel per spaarpunt maar kan ook zijn per 40 spaarpunten.



Vul hier de waarde in van het aantal spaarpunten dat hierboven is opgegeven.



Indien dit veld wordt aangevinkt worden er meerdere waardecheques aangemaakt met de waarde uit het veld [waarde per 1 spaarpunt]. Dus in dit geval meerdere cadeaubonnen van 25 euro.



Options

Spaarsysteem: PUNTEN

Min. aantal spaarpunten: 0

Uitkeren per: 1

Waarde per 1 spaarpunt(en):

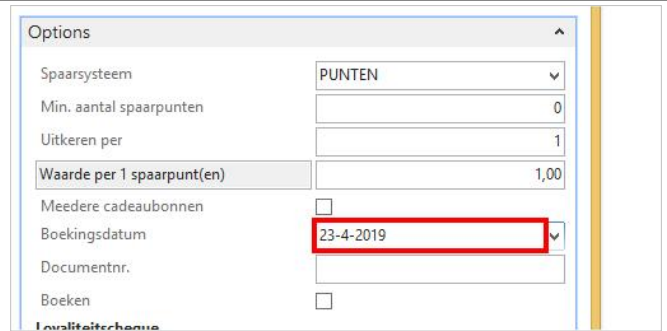
Meerdere cadeaubonnen:

Boekingsdatum: 23-4-2019

Documentnr.:

Boeken:

Dit is de dag waarop de spaarpunten worden geboekt in het overzicht.



Options

Spaarsysteem: PUNTEN

Min. aantal spaarpunten: 0

Uitkeren per: 1

Waarde per 1 spaarpunt(en): 1,00

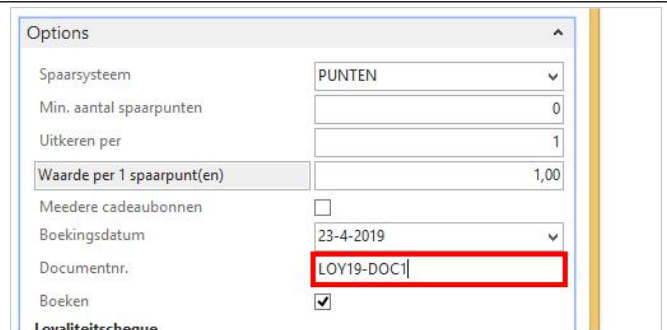
Meerdere cadeaubonnen:

Boekingsdatum: 23-4-2019

Documentnr.:

Boeken:

Geef een documentnummer in voor de boeking van de spaarpunten. Het documentnummer wordt in de spaarpuntposten bewaard.



Options

Spaarsysteem: PUNTEN

Min. aantal spaarpunten: 0

Uitkeren per: 1

Waarde per 1 spaarpunt(en): 1,00

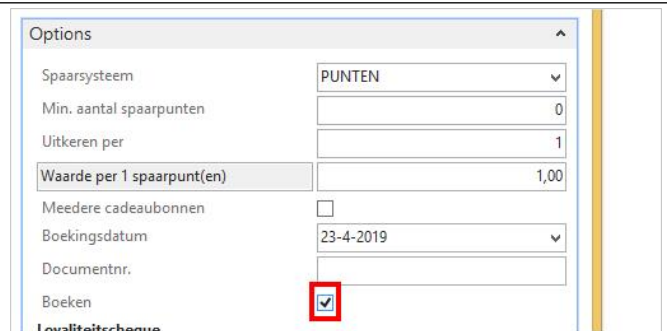
Meerdere cadeaubonnen:

Boekingsdatum: 23-4-2019

Documentnr.: LOY19-DOC1

Boeken:

Door dit vinkje aan te zetten worden de spaarpunten daadwerkelijk afgeboekt. Door het vinkje uit te laten is het mogelijk om eerst een voorbeeld op te roepen van de aan te maken waarde cheques.



Options

Spaarsysteem: PUNTEN

Min. aantal spaarpunten: 0

Uitkeren per: 1

Waarde per 1 spaarpunt(en): 1,00

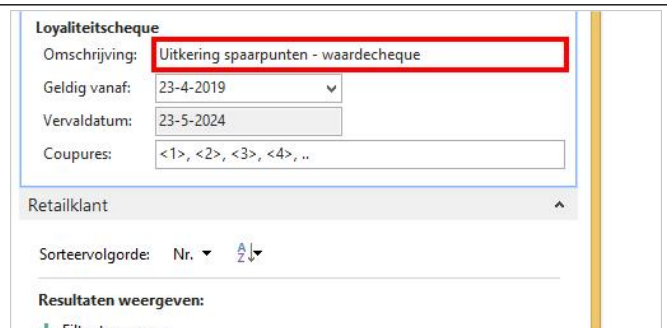
Meerdere cadeaubonnen:

Boekingsdatum: 23-4-2019

Documentnr.:

Boeken:

In dit veld dient een omschrijving ingevuld te worden van de waarde cheques. Deze omschrijving is later terug te vinden bij de aangemaakte waarde cheques.



Loyaliteitscheque

Omschrijving: Uitkering spaarpunten - waardecheque

Geldig vanaf: 23-4-2019

Vervaldatum: 23-5-2024

Coupires: <1>, <2>, <3>, <4>, ..

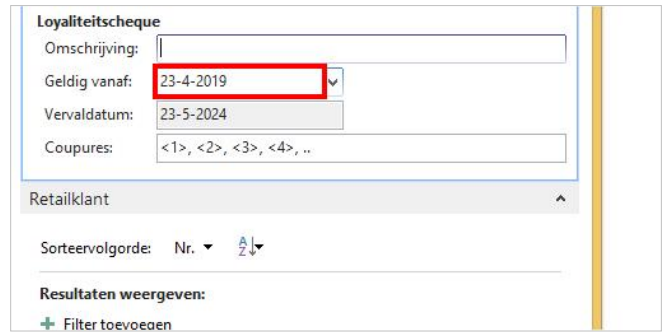
Retailklant

Sorteervolgorde: Nr. 2

Resultaten weergeven:

+ Filter toevoegen

Deze datum is afhankelijk van de instellingen. Is deze niet in te vullen dan is deze hetzelfde als je boekingsdatum. Anders hier eventueel de datum invullen met de geldigheidsdatum vanaf.



Loyaliteitscheque

Omschrijving:

Geldig vanaf: 23-4-2019

Vervaldatum: 23-5-2024

Coupires: <1>, <2>, <3>, <4>, ..

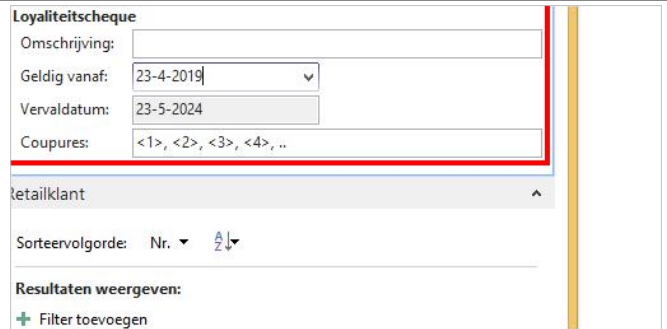
Retailklant

Sorteervolgorde: Nr.

Resultaten weergeven:

+ Filter toevoegen

De vervaldatum is afhankelijk van de instellingen. Is deze niet in te vullen dan is deze hetzelfde als je boekingsdatum. Anders hier eventueel de datum invullen met de geldigheidsdatum vanaf.



Loyaliteitscheque

Omschrijving:

Geldig vanaf: 23-4-2019

Vervaldatum: 23-5-2024

Coupires: <1>, <2>, <3>, <4>, ..

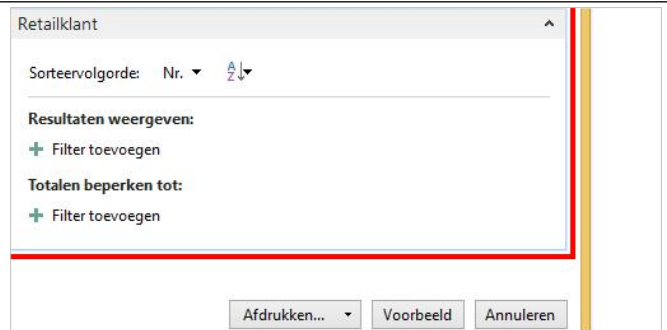
Retailklant

Sorteervolgorde: Nr.

Resultaten weergeven:

+ Filter toevoegen

Zet eventueel een filter op de retailklanten waarvan je de waardecheques wilt uitkeren.



Retailklant

Sorteervolgorde: Nr.

Resultaten weergeven:

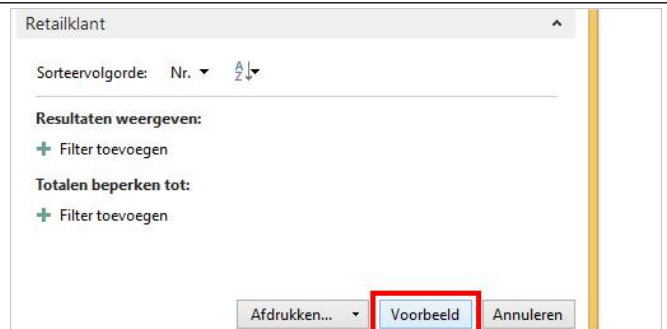
+ Filter toevoegen

Totalen beperken tot:

+ Filter toevoegen

Afdrukken... Voorbeeld Annuleren

Klik op voorbeeld om een voorbeeld te zien van de uitgekeerde spaarpunten.



Retailklant

Sorteervolgorde: Nr.

Resultaten weergeven:

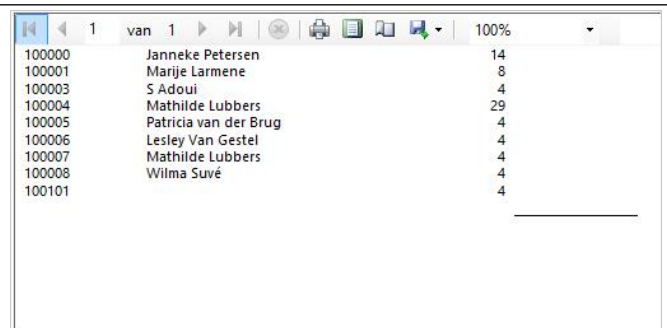
+ Filter toevoegen

Totalen beperken tot:

+ Filter toevoegen

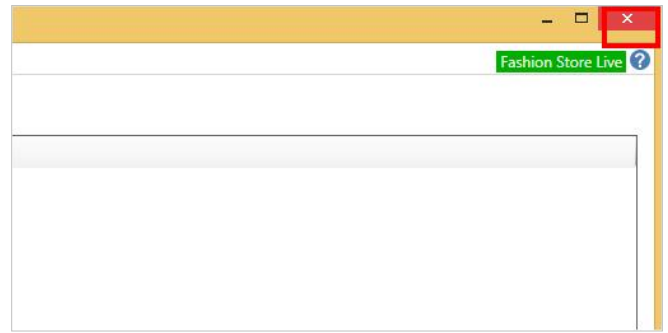
Afdrukken... Voorbeeld Annuleren

Je krijgt een voorbeeld te zien van de spaarpunten die uitgekeerd zullen worden.

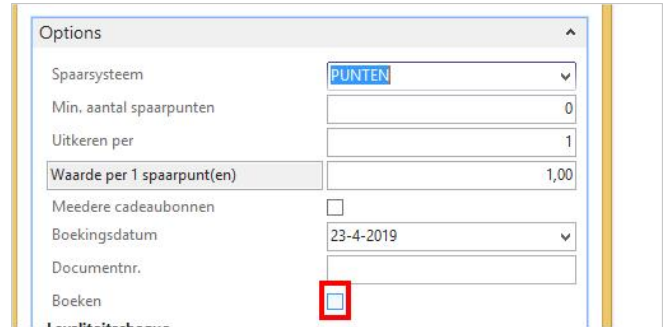


Nr.	Naam	Punten
100000	Janneke Petersen	14
100001	Marije Larmene	8
100003	S Adoui	4
100004	Mathilde Lubbers	29
100005	Patricia van der Brug	4
100006	Lesley Van Gestel	4
100007	Mathilde Lubbers	4
100008	Wilma Suvé	4
100101		4

Klik op de afsluiten knop

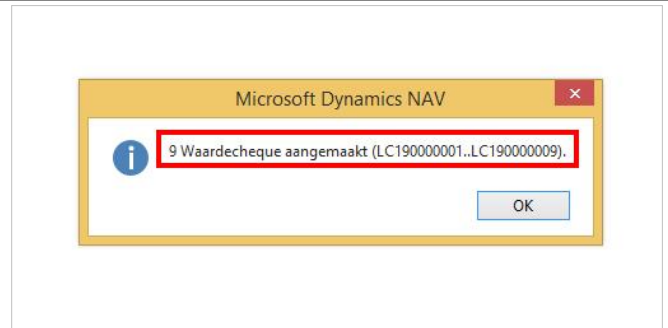


Herhaal dit proces en vink Boeken aan om de uitkering door te voeren.



Kopieer de waardecheques codes, deze zal je later nog vaker nodig hebben. En sluit dit scherm.

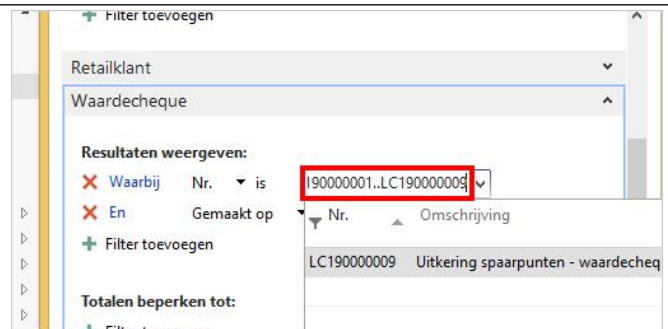
(LC190000001..LC190000009)



Klik op navigatie item Afdelingen, Loyaliteit, Functies, Waardecheques afdrukken.

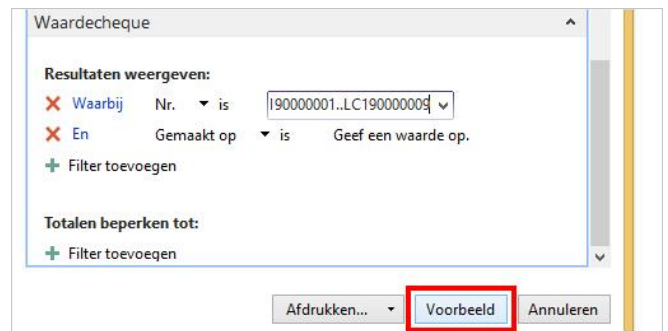


Plak onder het tabblad Waardecheque bij nr. de gekopieerde waardecheque nummers.



Klik op voorbeeld om de afdruk te zien.

Let op! deze afdruk wordt vaak NIET naar klanten verstuurd.



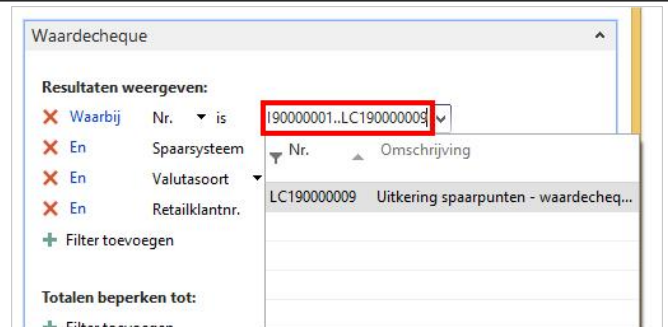
Je ziet hier een voorbeeld van de waardecheques. Dit scherm mag je sluiten.



Klik op navigatie item Afdelingen, Loyaliteit, Functies, Waardecheques exporteren (CSV)...



Plak onder het tabblad Waardecheque bij nr. de gekopieerde waardecheque nummers.



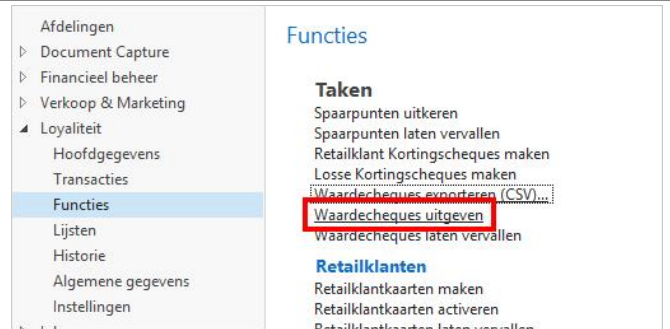
Klik op de knop OK



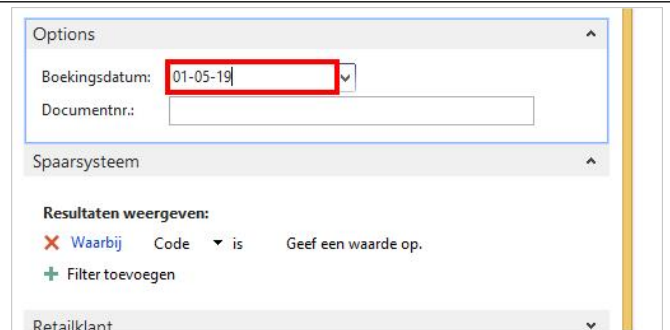
Klik op de knop Opslaan en sla het bestand op de juiste locatie op.



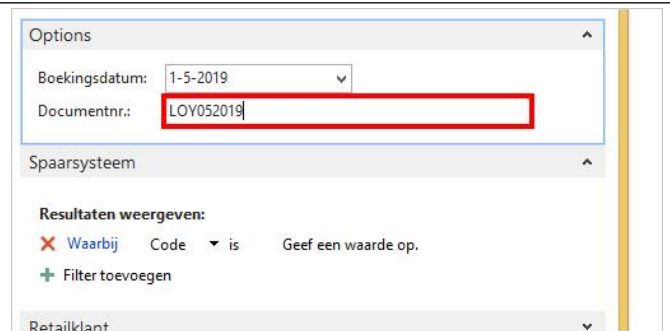
Klik op navigatie item Afdelingen, Loyaliteit, Functies, Waardecheques uitgeven.



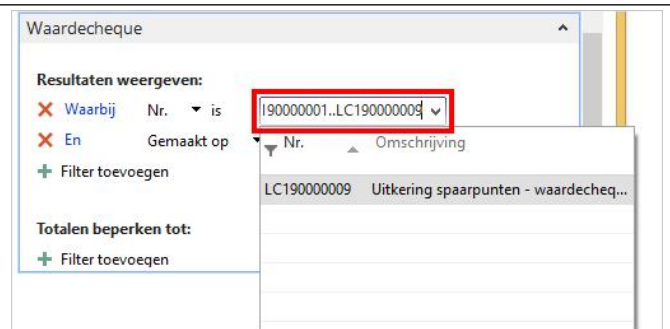
Geef aan op welke boekingsdatum de waardecheques hebben (dus de datum van uitgifte).



Documentnr. dient ingevuld te worden en dit nummer is terug te zien in de waardecheques overzichten.



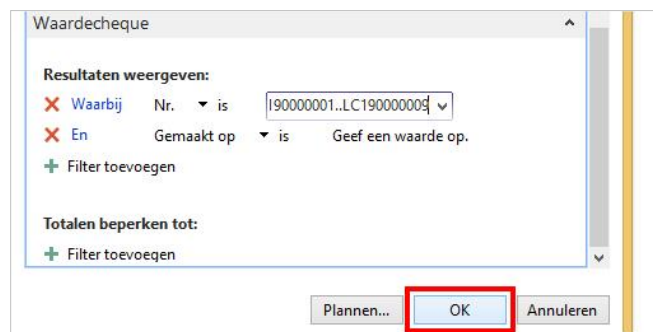
Plak onder het tabblad Waardecheque bij nr. de gekopieerde waardecheque nummers.





ACA	ACA
	april 23, 2019
Spaarpunten uitkeren - Waardecheques	7/7

Klik op de knop **OK**



Klik op de knop **OK**

