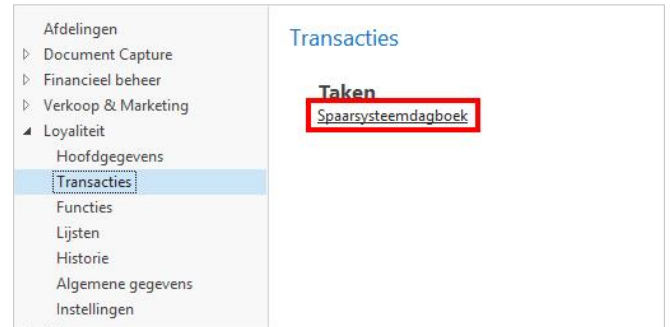
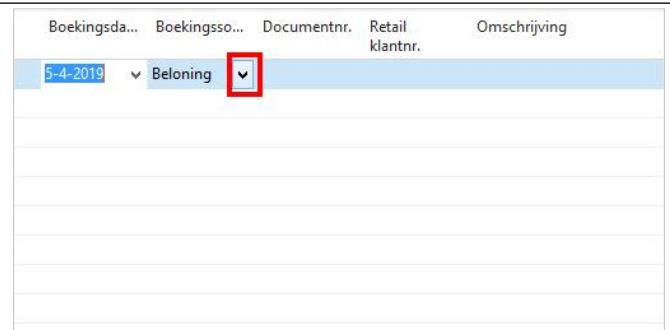


Klik op navigatie item Afdelingen, Loyaliteit, Transacties, Spaarsysteemdagboek

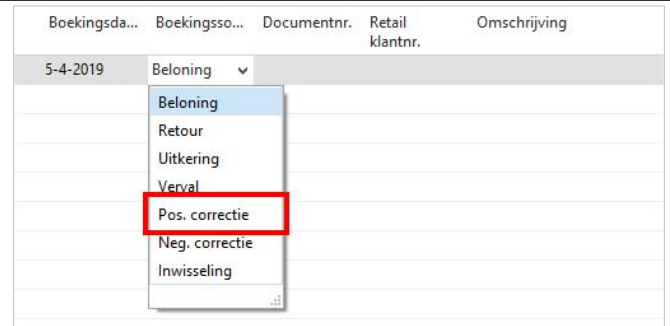


Selecteer de Boekingssoort die je wil gebruiken.



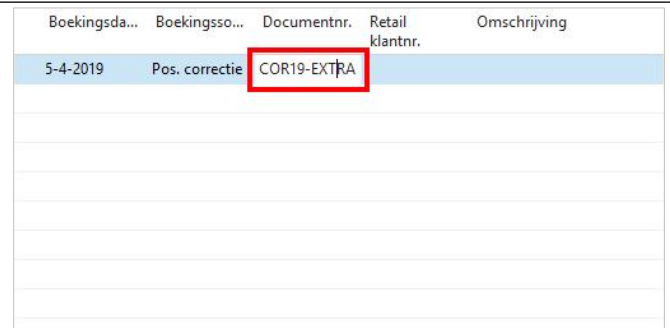
Boekingsda...	Boekingsso...	Documentnr.	Retail klantnr.	Omschrijving
5-4-2019	Beloning			

Selecteer de waarde die je wil gebruiken. Het gemakkelijkste hierin is om te kiezen voor Pos. correctie of Neg. correctie. In de posten kun je dan gemakkelijk terugzien dat het een handmatige actie is geweest.



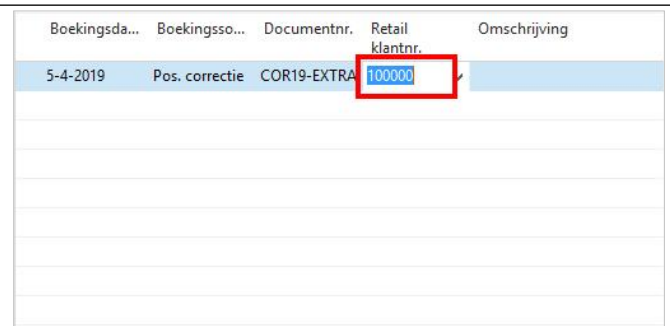
Boekingsda...	Boekingsso...	Documentnr.	Retail klantnr.	Omschrijving
5-4-2019	Beloning			

Geef bij het Documentnr. een waarde op. Zoals rechts aangegeven is een voorbeeld.



Boekingsda...	Boekingsso...	Documentnr.	Retail klantnr.	Omschrijving
5-4-2019	Pos. correctie	COR19-EXTRA		

Geef het Retail klantnr op van de klant waar je spaarpunt van wil corrigeren.



Boekingsda...	Boekingsso...	Documentnr.	Retail klantnr.	Omschrijving
5-4-2019	Pos. correctie	COR19-EXTRA	100000	



ACA	ACA
	april 5, 2019
Spaarsysteemdagboek	2/4

Het kaartnr. van de klant wordt automatisch gevuld met de gekoppelde klantenkaart.

Retail klantnr.	Omschrijving	Kaartnr.	Aantal
100000	Janneke Petersen	100000	0

Geef het aantal spaarpunten op dat gecorrigeerd dient te worden.

Retail klantnr.	Omschrijving	Kaartnr.	Aantal
100000	Janneke Petersen	100000	10

Eventueel is het mogelijk om via een klantselectie een aantal klanten tegelijk te selecteren voor het corrigeren van de spaarpunten stand.

Ga hiervoor naar Acties.

HOME **ACTIES** NAVIGEREN

Verwijderen Beheeren Boeken Verwerken Boeken en afdrukken Afdrukken... Vernieuwen Pagina Zoeken

Batchnaam: STANDAARD

Boekingsda...	Boekingsso...	Documentnr.	Retail klantnr.	Omschrijving
5-4-2019	Pos. correctie	COR19-EXTRA	100000	Janneke Petersen

Klik op de knop **Regels maken** in het lint

Regels maken Controlelijst Boeken Boeken en afdrukken Afdrukken...

Functies Boeken Algemeen

Batchnaam: STANDAARD

Boekingsda...	Boekingsso...	Documentnr.	Retail klantnr.	Omschrijving
5-4-2019	Pos. correctie	COR19-EXTRA	100000	Janneke Petersen

Geef bij Documentnr. een waarde op. Zoals rechts is aangegeven is een voorbeeld.

Opties

Boekingsdatum: 5-4-2019

Documentnr.: **DOC19-EXTRA2**

Boekingssoort: Pos. correctie

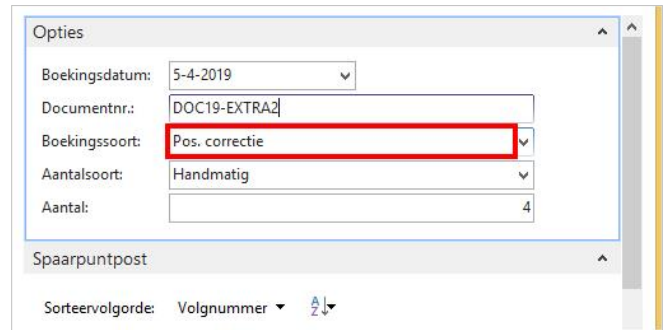
Aantalsoort: Handmatig

Aantal: 4

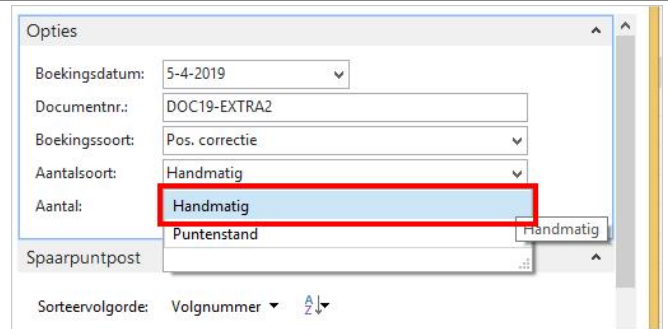
Spaarpuntpost

Sorteervolgorde: Volnummer

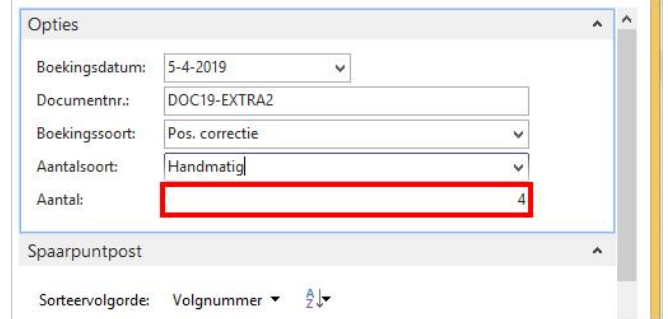
Geef de Boekingssoort op dit kan zijn een Pos. correctie of een Neg. correctie.



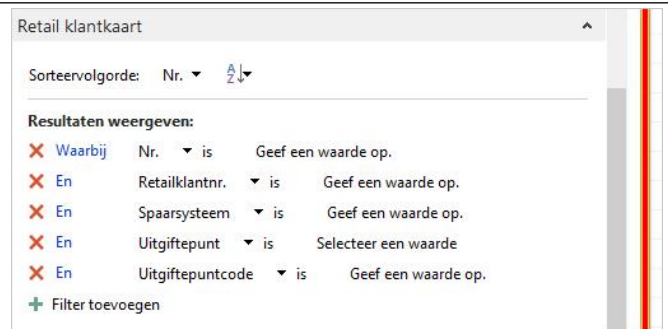
Middels aantalsoort Handmatig kan de gebruiker zelf een waarde ingeven. Middels aantalsoort Puntenstand wordt de totale puntenstand positief of negatief gecorrigeerd.



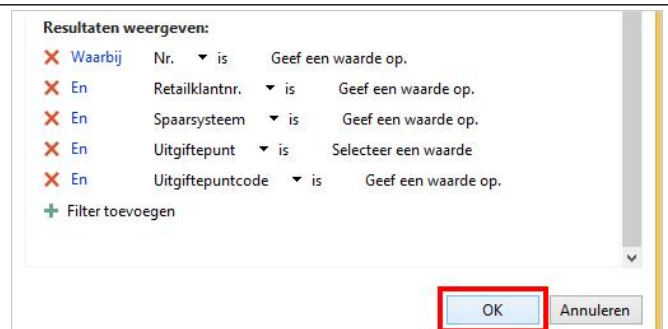
Wanneer je voor Handmatig hebt gekozen, kun je hier het aantal opgeven.



In het tabblad Retail klantkaart kun je een selectie doen op Retail klant waar je de actie op toe wil passen, geef je hier niets op dan worden alle klanten geselecteerd.



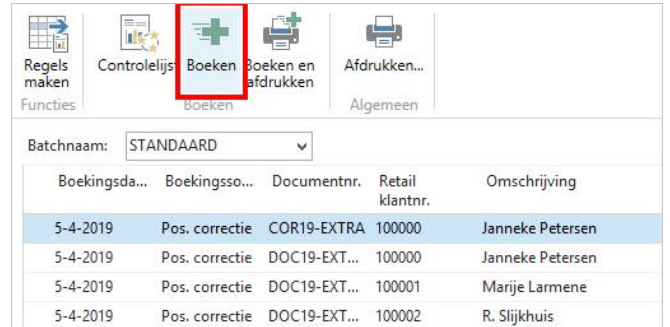
Klik op de knop OK om de selectie door te voeren.



Alle klanten met correcties zie je nu terug in de scherm.

Boekingsda...	Boekingsso...	Documentnr.	Retail klantnr.	Omschrijving
5-4-2019	Pos. correctie	COR19-EXTRA	100000	Janneke Petersen
5-4-2019	Pos. correctie	DOC19-EXT...	100000	Janneke Petersen
5-4-2019	Pos. correctie	DOC19-EXT...	100001	Marije Larmene
5-4-2019	Pos. correctie	DOC19-EXT...	100002	R. Slijkhuis
5-4-2019	Pos. correctie	DOC19-EXT...	100003	S Adoui
5-4-2019	Pos. correctie	DOC19-EXT...	100004	Mathilde Lubbers
5-4-2019	Pos. correctie	DOC19-EXT...	100005	Patricia van der Brug
5-4-2019	Pos. correctie	DOC19-EXT...	100006	Lesley Van Gestel
5-4-2019	Pos. correctie	DOC19-EXT...	100007	Mathilde Lubbers

Wanneer je deze wijzigingen door wil voeren klik je op het veld Boeken in het lint.

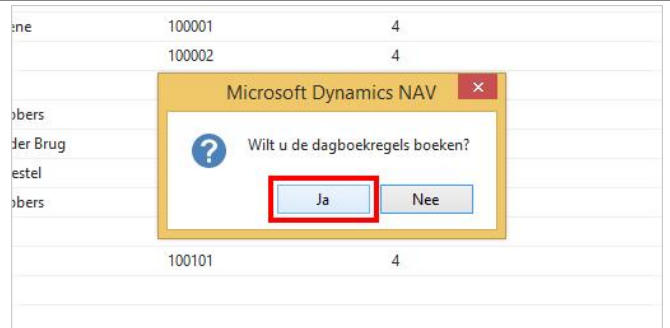


Regels maken | Controlelijst | **Boeken** | Boeken en afdrukken | Afdrukken...

Batchnaam: STANDAARD

Boekingsda...	Boekingsso...	Documentnr.	Retail klantnr.	Omschrijving
5-4-2019	Pos. correctie	COR19-EXTRA	100000	Janneke Petersen
5-4-2019	Pos. correctie	DOC19-EXT...	100000	Janneke Petersen
5-4-2019	Pos. correctie	DOC19-EXT...	100001	Marije Larmene
5-4-2019	Pos. correctie	DOC19-EXT...	100002	R. Slijkhuis

Klik op de knop Ja

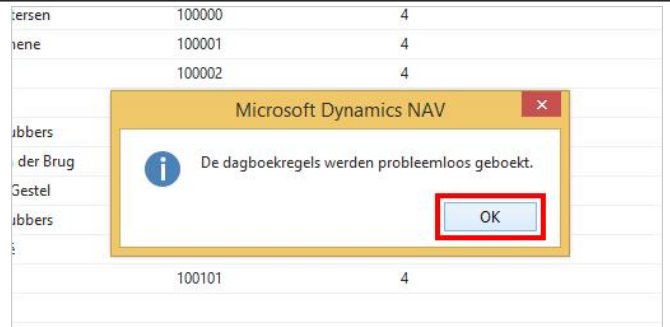


Microsoft Dynamics NAV

Wilt u de dagboekregels boeken?

Ja Nee

Klik op de knop OK



Microsoft Dynamics NAV

De dagboekregels werden probleemloos geboekt.

OK