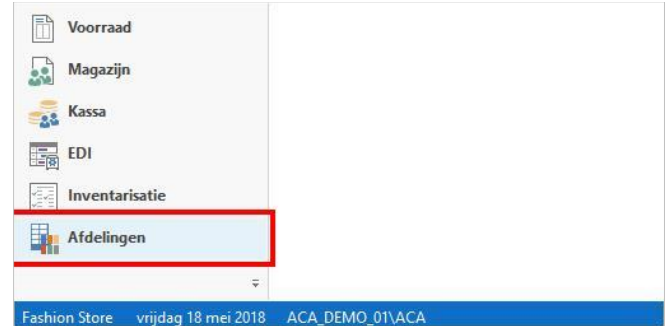


Klik op navigatie tab **Afdelingen**



The screenshot shows a vertical navigation menu on the left side of the application. The menu items are: Voorraad, Magazijn, Kassa, EDI, Inventarisatie, and **Afdelingen**. The 'Afdelingen' item is highlighted with a red rectangular box. At the bottom of the menu, there is a status bar that reads 'Fashion Store vrijdag 18 mei 2018 ACA_DEMO_01\ACA'.

Klik op navigatie item **Afdelingen, Voorraad**



The screenshot shows the 'Afdelingen' page. On the left, a navigation tree is visible with 'Voorraad' highlighted by a red box. The main content area on the right is titled 'Afdelingen' and contains a section 'Kies op afdeling' with sub-sections: 'Object Manager' (containing Objecten, Transporten, Source control, Analysetools, Objecttools) and 'Financieel beheer' (containing Hoofdgegevens, Transacties). On the far right, there are links for 'Datatools', 'Bestandsfunctie', 'Administratie', and 'Instellingen'.

Klik op navigatie item **Afdelingen, Voorraad, Hoofdgegevens**



The screenshot shows the 'Voorraad' page. The left navigation tree has 'Voorraad' expanded, and 'Hoofdgegevens' is highlighted with a red box. The main content area is titled 'Voorraad' and contains a section 'Kies op afdeling' with sub-sections: 'Hoofdgegevens', 'Transacties', 'Functies', and 'Lijsten'. At the bottom, there is a link that says '...of kies op categorie'.

Klik op link **Artikelen**



The screenshot shows the 'Hoofdgegevens' page. The left navigation tree has 'Hoofdgegevens' selected. The main content area is titled 'Hoofdgegevens' and contains a section 'Lijsten' with 'Artikelen' highlighted by a red box. Below 'Lijsten', there is a link for 'Vestigingen'. A section titled 'Documenten' contains a link for 'Serienr.-informatie'.

Selecteer het juiste artikel



The screenshot shows the 'Artikelen' table. The table has the following columns: Nr., Leveranciersnr., Artikelnr. leverancier, Omschrijving, and A. The first row is highlighted with a red box.

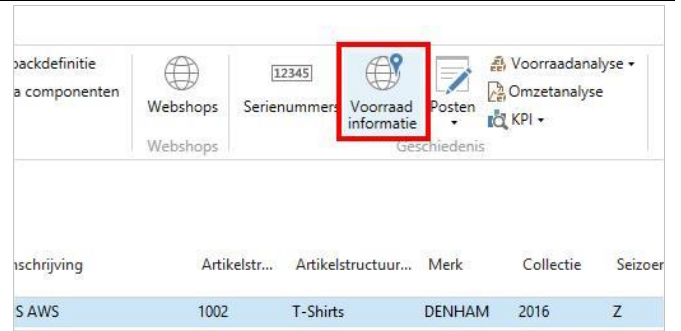
Nr.	Leveranciersnr.	Artikelnr. leverancier	Omschrijving	A
000001	LEV-00001	01-16-01-40-005	ELLIS AWS	10
000002	LEV-00001	01-16-01-40-008	PIN SP	10
000003	LEV-00001	01-16-01-40-013	PATCH SHIRT TTP	10
000004	LEV-00001	01-16-01-50-001	RIDERS TEE LS DCJ	10
000005	LEV-00001	01-16-01-51-003	CAP STRIPE MOJ	10
000006	LEV-00001	01-16-01-51-004	JEAN MAKER MOJ	10
000007	LEV-00001	01-16-01-51-005	JEAN MAKER MOJ	10

Klik op het linttabblad **NAVIGEREN**

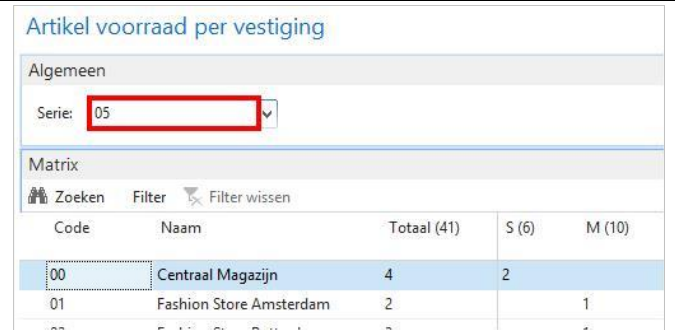


Klik op de knop **Voorraad informatie** in het lint
U kan ook op Ctrl + F10 drukken

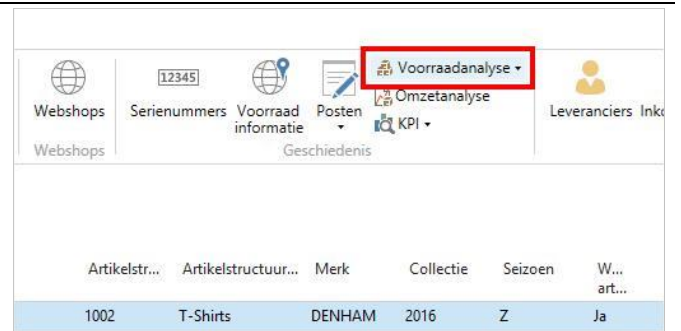
Dit is de voorraad zonder kengetallen



Pas eventueel de Serie aan

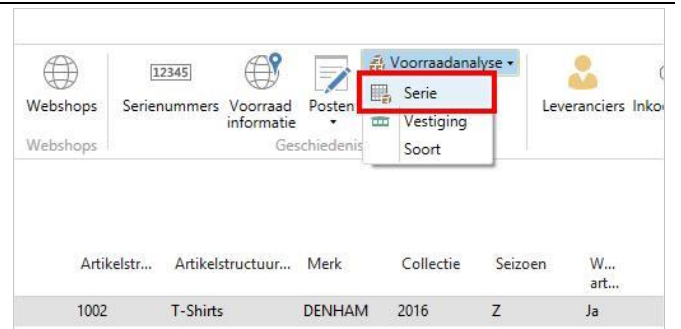


Klik op het lint menu drop-down **Voorraadanalyse**



Klik op de knop **Voorraadanalyse per Serie** in het lint

Dit is de voorraad per Serie met kengetallen





ACA	ACA
	May 18, 2018
Voorraad opvragen	3/3

Klik op de tekstbox Waarde en selecteer 'Voorraad'

Artikel aantallen analyse per serie

Algemeen

Waarde: Vestiging:

Statistiek: Sortering: <Stand

Matrix

Zoeken

Serie	Omschrijving	Externe omschrijving	Totaal (41)	S	M
-------	--------------	----------------------	-------------	---	---

Klik op de tekstbox 'Statistiek' en selecteer 'Economische voorraad'

Artikel aantallen analyse per serie

Algemeen

Waarde: Vestiging:

Statistiek: Sortering: <Stand

Matrix

Zoeken

Serie	Omschrijving	Externe omschrijving	Totaal (41/40)	S	M
-------	--------------	----------------------	----------------	---	---

Klik op de knop Voorraadanalyse op Vestiging in het lint
U kan ook op F10 drukken

Dit is de voorraad per vestiging met kengetallen

Webshops 12345 Webshops

Serienummers 12345

Voorraad informatie

Posten

Voorraadanalyse

Serie

Vestiging

Soort

Leveranciers Inko

Artikelstr...	Artikelstructuur...	Merk	Collectie	Seizoen	W... art...
1002	T-Shirts	DENHAM	2016	Z	Ja

Klik op de tekstbox Waarde en selecteer 'Voorraad'

Artikel aantallen analyse per serie

Algemeen

Waarde: Vestiging:

Statistiek: Sortering: <Stand

Matrix

Zoeken

Serie	Omschrijving	Externe omschrijving	Totaal (41)	S	M
-------	--------------	----------------------	-------------	---	---

Klik op de tekstbox 'Statistiek' en selecteer 'Economische voorraad'

Artikel aantallen analyse per serie

Algemeen

Waarde: Vestiging:

Statistiek: Sortering: <Stand

Matrix

Zoeken

Serie	Omschrijving	Externe omschrijving	Totaal (41/40)	S	M
-------	--------------	----------------------	----------------	---	---