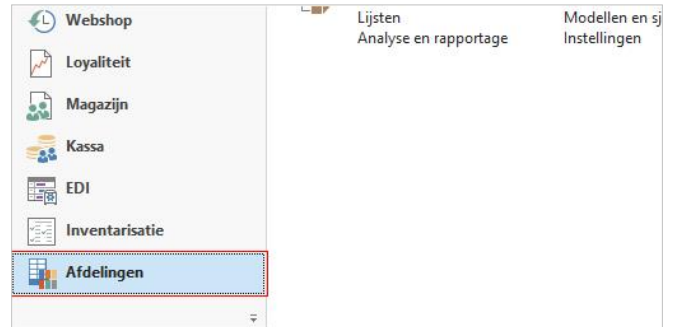
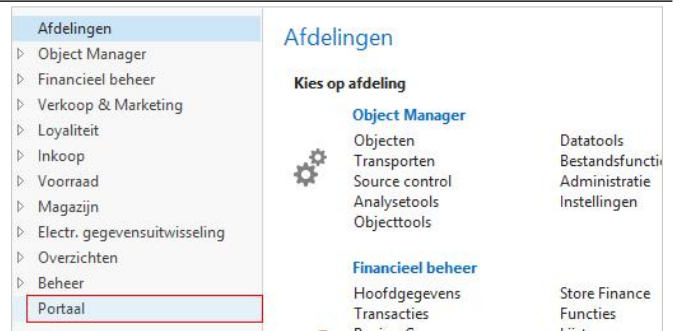


Klik op navigatie tab **Afdelingen**



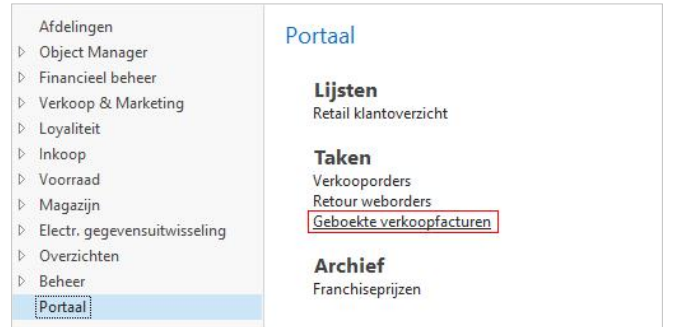
The screenshot shows a navigation menu with several items: Webshop, Loyaliteit, Magazijn, Kassa, EDI, Inventarisatie, and **Afdelingen** (highlighted with a red dashed box). To the right, there are additional menu items: Lijsten, Analyse en rapportage, Modellen en sj, and Instellingen.

Klik op navigatie item **Afdelingen, Portaal**



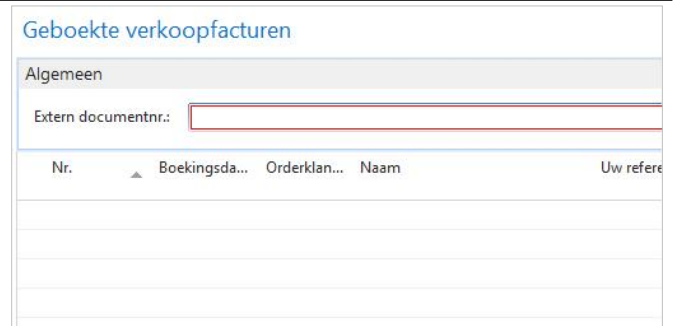
The screenshot shows the 'Afdelingen' page. The left sidebar lists various departments: Afdelingen, Object Manager, Financieel beheer, Verkoop & Marketing, Loyaliteit, Inkoop, Voorraad, Magazijn, Electr. gegevensuitwisseling, Overzichten, Beheer, and **Portaal** (highlighted with a red dashed box). The main content area shows 'Afdelingen' and 'Kies op afdeling' with sub-sections for 'Object Manager' and 'Financieel beheer'.

Klik op link **Geboekte verkoopfacturen**



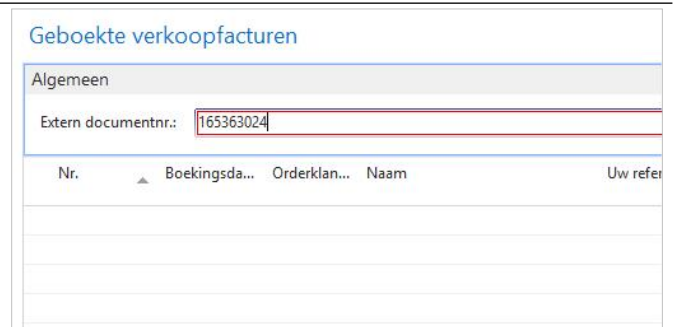
The screenshot shows the 'Portaal' page. The left sidebar lists departments: Afdelingen, Object Manager, Financieel beheer, Verkoop & Marketing, Loyaliteit, Inkoop, Voorraad, Magazijn, Electr. gegevensuitwisseling, Overzichten, Beheer, and **Portaal** (highlighted with a red dashed box). The main content area shows 'Portaal' and 'Lijsten' (Retail klantoverzicht). Under 'Taken', 'Geboekte verkoopfacturen' is highlighted with a red dashed box.

Klik op de tekstbox **Extern documentnr.**



The screenshot shows the 'Geboekte verkoopfacturen' page. The 'Algemeen' section has a text box for 'Extern documentnr.' which is highlighted with a red dashed box. Below it is a table with columns: Nr., Boekingsda..., Orderklan..., Naam, and Uw refere...

Vul hier het Extern Documentnr. in en klik op enter.



The screenshot shows the 'Geboekte verkoopfacturen' page. The 'Algemeen' section has a text box for 'Extern documentnr.' containing the value '165363024', which is highlighted with a red dashed box. Below it is a table with columns: Nr., Boekingsda..., Orderklan..., Naam, and Uw refere...

Selecteer de juiste regel.

WF18+00001 · renate schakelaar

Algemeen

Extern documentnr.: 165363024

Nr.	Boekingsda...	Orderklan...	Naam	Uw refer
WF18+00001	8-6-2018	WEBSHOP01	renate schakelaar	16536302

Klik op de knop **Afdrukken...** in het lint

HOME ACTIES

Weergeven **Afdrukken...** OneNote Notities Koppelingen Vernieuwen Filter wissen Pagina

WF18+00001 · renate schakelaar

Algemeen

Extern documentnr.: 165363024

Nr.	Boekingsda...	Orderklan...	Naam	Uw refer
-----	---------------	--------------	------	----------

Klik op Afdrukken... om de Verkoopfactuur af te drukken, wil je deze niet afdrukken klik op Annuleren.

Geboekte verkoopfactuur

Resultaten weergeven:

✗ Waarbij Nr. is WF18+00001

✗ En Orderklantnr. is Geef een waarde op.

✗ En Afdrukt is Geef een waarde op.

+ Filter toevoegen

Afdrukken... Voorbeeld Annuleren

Selecteer de juiste printer en druk op Afdrukken.

Fax

Fax (1 omgeleid)

Microsoft Print to PDF (1 omgeleid)

Microsoft XPS Document Writer

Microsoft XPS Document Writer (1 omgeleid)

Verzenden naar OneNote 16 (1 omgeleid)

Vestiging:

Opmerking:

Aantal kopieën: 1

Geavanceerd... Afdrukken Annuleren

Klik op Afdrukken... om het Retourformulier af te drukken, wil je deze niet afdrukken klik op Annuleren.

Geboekte verkoopfactuur

Resultaten weergeven:

✗ Waarbij Nr. is WF18+00001

✗ En Orderklantnr. is Geef een waarde op.

✗ En Afdrukt is Geef een waarde op.

+ Filter toevoegen

Afdrukken... Voorbeeld Annuleren



ACA	ACA
	juni 11, 2018
Weborder via portaal opnieuw afdrukken	3/3

Selecteer de juiste printer en druk op Afdrukken.

Fax
Fax (1 omgeleid)
Microsoft Print to PDF (1 omgeleid)
Microsoft XPS Document Writer
Microsoft XPS Document Writer (1 omgeleid)
Verzenden naar OneNote 16 (1 omgeleid)

Vestiging:
Opmerking:

Aantal kopieën: 1

Geavanceerd... **Afdrukken** Annuleren

Sluit vervolgens het scherm met het kruisje of OK.

OK