

Klik op navigatie item **Afdelingen, Portaal**

Status	Orderdat...	Nr.	Extern documentnr
Vrijgegeven	7-1-2016	WV16-00008	103831568
Vrijgegeven	6-1-2016	WV16-00007	103828912
Vrijgegeven	5-1-2016	WV16-00006	103826410
Vrijgegeven	5-1-2016	WV16-00005	103826413
Vrijgegeven	4-1-2016	WV16-00004	165363024
Vrijgegeven	4-1-2016	WV16-00003	103824957

Klik op link **Verkooporders**

Portaal

Lijsten
Retail klantoverzicht

Taken
Verkooporders
Retour weborders
Geboekte verkoopfacturen

Archief
Franchiseprijzen

Klik op het vak Extern documentnr. Filter en vul hier het Extern documentnr. in en druk op enter. Of scan de barcode van het formulier.

Bewerken - Verkooporders

HOME KOPIE DATABASE ?

Vernieuwen Zoeken

Pagina

Extern documentnr. filter:

Orderdatum	Extern documentnr.	Naam

Bewerken - Verkooporder - Nr.: WV16-00004 - Extern documentnr.: 165363024 - Boekingsomschrijving: Order WV16-00004

HOME ACTES NAVIGEREN

WV16-00004 - Extern documentnr.: 165363024 - Boekingsomschrijving: Order WV16-00004

Algemeen

Klantnr.: WEBSHOP01 Besteld aantal (Basis): 1,00
 Orderdatum: 4-1-2016 Bedrag: 103,31
 Expeditie: POSTNL Bedrag incl. btw: 123,00
 Servicecode expeditie: STD Afgedrukt: 0
 Servicepunt-ID:

Regels

Nr.	Variante	Omschrijving	Vestiging	Besteld aantal	Te verzenden aantal	Verzonden aantal	Te factureren
00002	04-M	PIN SP	03	1	0	0	

Adressen

Factureren aan	Verzenden naar
Factuurnummer: <input type="text"/>	Verzenden naam: <input type="text"/>
Factuuradres: <input type="text"/>	Verzendadres: <input type="text"/>
Factuurpostcode: <input type="text"/>	Verzendpostcode: <input type="text"/>

Abbeiding

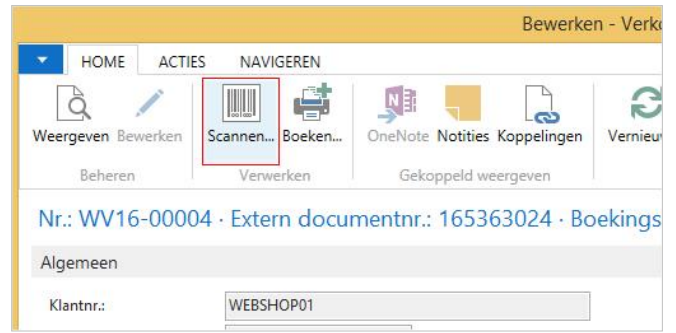
Opmerkingen

Opmerking: D... D... Opmerking

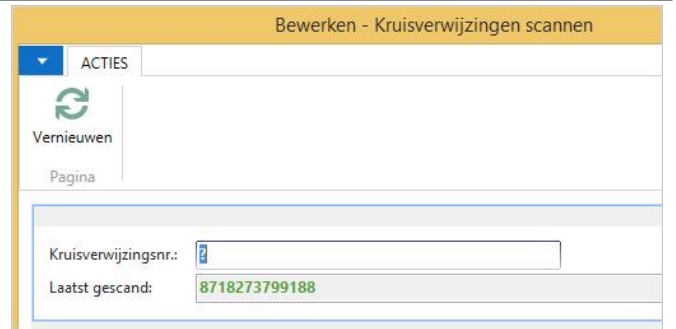
Opmerking: D... 6-1... 201300000000

OK

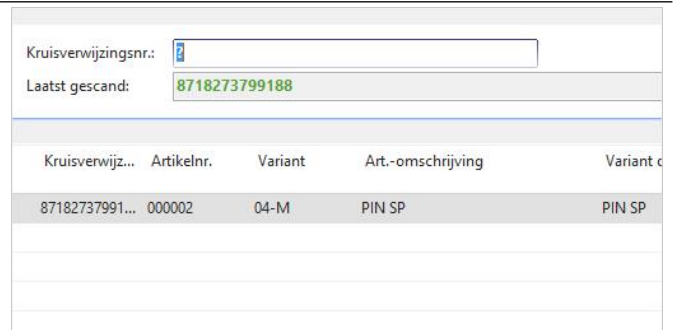
Klik op de knop **Scannen...** in het lint



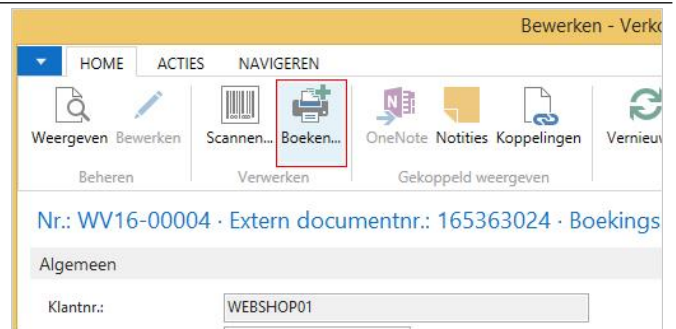
Klik en houd de linker muisknop op **Bewerken - Kruisverwijzingen scannen**.
Scan het artikel.



Wanneer de barcode juist is zal deze groen worden weergegeven. Scan nu eventueel andere artikelen of sluit het scherm.



Klik op de knop **Boeken...** in het lint
U kan ook op **Shift+F9** drukken



Klik op de knop **Ja**. De verkooporder wordt nu geboekt en afgedrukt.





ACA	ACA
	juni 8, 2018
Weborder via portaal verzenden	3/3

Ga vervolgens verder naar de volgende verkooporder door in het vak het juiste Extern documentnr. in te vullen of de volgende barcode te scannen.

